

PROFESSIONAL

GROHE



SPLACHOVÁNÍ BEZ DOTYKU.

GROHE TECTRON BAU E



INFRAČERVENÉ SPLACHOVACÍ TLAČÍTKO GROHE TECTRON BAU E

POMYSLNÝ DOTEK HYGIENY

Lidé dnes dbají o hygienu více než kdy dříve. A proto nastal pravý čas na hygienu bezdotykovou. Nová splachovací tlačítka GROHE Tectron Bau E kombinují inovativní infračervenou technologii s odolným zpracováním, díky čemuž se skvěle hodí do veřejných a poloveřejných prostor. Jediněčná elektronika s nízkou spotřebou energie zajišťuje dlouhou dobu životnosti.

Díky možnosti instalace do novostaveb i dodatečné montáže do všech předinstalovaných standardních nádrží GD 2 uvnitř systémů Rapid SL a Uniset je tato řada tou nejlepší volbou v každé fázi vašeho projektu. Je čas maximalizovat hygienu a minimalizovat údržbu.



**SPLACHOVACÍ TLAČÍTKO TECTRON BAU E A BATERIE BAU COSMO E:
DOKONALÁ KOMBINACE DO VAŠÍ KOUPELNY**



INFRAČERVENÉ SPLACHOVACÍ TLAČÍTKO GROHE TECTRON BAU E



NEJLEPŠÍ VE SVÉ TŘÍDĚ. VE VŠECH OHLEDECH

Vyzkoušejte dotek GROHE prostřednictvím bezdotykového splachování. Toto splachovací tlačítko přináší několik výhod, které splní vaše požadavky a zároveň předčí očekávání.

JE ZCELA BEZDOTYKOVÉ

To znamená maximální hygienu a menší přenos choroboplodných zárodků a bakterií.

SLADĚNÝ DESIGN PRO KONZISTENTNÍ VZHLED

Design se dobře hodí k sanitární keramice GROHE, bateriím a pisoárovým splachovačům. Tvoří také dokonalou kombinaci s následujícími modely: Bau Ceramic, Bau Cosmo E a Tectron Urinal Electronic.

Je k dispozici v chromovém, bílém a matně černém provedení a má moderní vzhled – ostré rohové zpracování a vycentrované infračervené okénko. Je také vybaven skrytým zařízením proti krádeži.

POHÁNĚNÉ REVOLUČNÍ TECHNOLOGIÍ

Spojení špičkového designu a technologie. Jedinečná elektronika s nízkou spotřebou zajišťuje dlouhou dobu životnosti. Splachovací tlačítko je k dispozici s napájením z elektrické sítě nebo baterie. Navíc je kompatibilní s dálkovým ovládáním.

CENOVĚ DOSTUPNÉ

Chceme, aby skvělé technologie byly také dostupné. Proto jsme zajistili, aby naše nabídka byla cenově konkurenceschopná.














SEZNAMTE SE S BEZDOTYKOVOU TECHNOLOGIÍ

Splachovací tlačítko Tectron Bau E je vybaveno nejlepšími funkcemi ve své třídě a bylo navrženo s ohledem na vaše potřeby. Podrobný seznam funkcí a technologií naleznete níže.

PRO NOVÉ I DODATEČNÉ INSTALACE KE SPLACHOVACÍM NÁDRŽÍM GD2

NAPÁJENÍ	<ul style="list-style-type: none"> Síťové napájení 230 V 1 x 6 V lithiová baterie s životností více než 15 000 spláchnutí
POVRCHOVÉ ÚPRAVY	<ul style="list-style-type: none"> Chrom, alpská bílá a matná černá Materiál: ABS
SPLACHOVÁNÍ	<ul style="list-style-type: none"> Duální nebo jednorázové spláchnutí Předspláchnutí Automatické splachování
AKTIVACE	<ul style="list-style-type: none"> Automaticky po použití, bezdotykově rukou, dálkovým ovladačem
DALŠÍ FUNKCE	<ul style="list-style-type: none"> Funkce zastavení splachování Indikátor zbývající kapacity baterie Monitorování
OBJEM	<ul style="list-style-type: none"> 3 l – 9 l Tovární nastavení: 3 l – 6 l
NASTAVENÍ	<ul style="list-style-type: none"> Nastavení pomocí senzoru, dálkového ovládání a přednastavených programů
OBLAST DETEKCE	<ul style="list-style-type: none"> Automatické splachování < 70 cm Spláchnutí rukou < 5 cm
SKRYTÁ OCHRANA PROTI KRÁDEŽI	

PŘEHLED MODELŮ TECTRON BAU E

MODEL	SKU	BARVA	VLASTNOSTI	
	Tectron Bau E Splachovací tlačítko s infračerveným senzorem Napájení ze sítě Rozměry: 156 mm x 197 mm	39 881 000	Chrom	
	varianta s napájením z baterie	39 882 000	Chrom	
	Tectron Bau E Splachovací tlačítko s infračerveným senzorem Napájení ze sítě Rozměry: 156 mm x 197 mm	39 881 SH0	Alpská bílá	
	varianta s napájením z baterie	39 882 SH0	Alpská bílá	
	Tectron Bau E Splachovací tlačítko s infračerveným senzorem Napájení ze sítě Rozměry: 156 mm x 197 mm	39 881 KF0	Matná černá	
	varianta s napájením z baterie	39 882 KF0	Matná černá	
	Dálkový ovladač pro všechny infračervené výrobky GROHE s jedním senzorem 3 x 1,5 V DC (AAA) baterie	36 407 001		

INFRAČERVENÁ ŘEŠENÍ GROHE

OVLÁDEJTE VODU BEZ DOTYKU

NAVRHLI JSME ROZSÁHLOU BEZDOTYKOVOU ŘADU, KTERÁ NABÍZÍ NEJLEPŠÍ ŘEŠENÍ VE SVÉ TŘÍDĚ PRO UMYVADLA, SPRCHY, WC A PISOÁRY. BEZDOTYKOVÉ OVLÁDÁNÍ SPOLU S TEPELNOU DEZINFEKČÍ A HYGIENICKÝM PROPLACHOVÁNÍM ZABRAŇUJE ŠÍŘENÍ BAKTERIÍ A CHOROBOPLODNÝCH ZÁRODKŮ.

VÍCE INFORMACÍ NAJDETE NA NÁSLEDUJÍCÍCH STRÁNKÁCH.

SPRCHA






















UMYVADLOVÁ BATERIE

PISOÁRY






























WC

The image shows a bathroom with a shower area on the left, a urinal, and a long vanity with three sinks on the right. Red lines connect product images to their respective locations in the room. The shower area has two showerheads and two touchless shower controls. The vanity has three touchless faucets. The urinal and WC have touchless flushers. The product images are arranged in columns on the left and right sides of the image.

ŘADA TECTRON PRO WC

MODEL	SKU	BARVA	VLASTNOSTI	
	Tectron Skate Splachovací tlačítko s infračerveným senzorem pro splachovací nádrže (230 V)	38 698 SD1	Nerez ocel	  
	varianta pro splachovací ventil (230 V)	38 393 SD1	Nerez ocel	  
	varianta pro připojení přes Bluetooth®	37 505 SD0	Nerez ocel	  
	Tectron Surf Splachovací tlačítko s infračerveným senzorem pro splachovací nádrže (230 V)	38 699 001	Chrom	  
	Tectron Skate Splachovací tlačítko s infračerveným senzorem pro splachovací nádrže (230 V) s dodatečným ručním ovládním	37 419 000 37 419 SD0	Chrom Nerez ocel	  
	varianta pro připojení přes Bluetooth®	37 504 000	Chrom	  

ŘADA TECTRON PRO PISOÁRY

MODEL	SKU	BARVA	VLASTNOSTI	
	Tectron Skate Splachování pisoáru s infračerveným senzorem Napájení ze sítě (230 V)	37 321 001 37 321 SD1 37 321 SH1	Chrom Nerez ocel Alpská bílá	  
	varianta s napájením z baterie (6 V)	37 324 001 37 324 SD1	Chrom Nerez ocel	   
	varianta pro připojení přes Bluetooth®	37 503 000	Chrom	  
	Tectron Surf Splachování pisoáru s infračerveným senzorem Napájení z baterie (6 V)	37 337 001	Chrom	   
	varianta s napájením ze sítě (230 V)	37 336 001	Chrom	  
	Tectron Rondo Infračervené ovládání Napájení z baterie (6 V)	37 421 000	Chrom	   
	Tectron Rondo Modul pro dodatečnou montáž	37 751 001	Chrom	   

PŘEHLED VLASTNOSTÍ

**GROHE TOUCHLESS**

Infračervený senzor detekuje pohyb ruky, takže voda teče pouze tehdy, když je to potřeba.

**BATERIE S DLOUHOU ŽIVOTNOSTÍ**

Jedinečná elektronika s nízkou spotřebou zajišťuje dlouhou dobu životnosti.

**ÚSPORA VODY**

Šetříte cenné zdroje a vychutnejte si 100 % komfort vody.


**PROTI OTISKŮM PRSTŮ**

Speciální povrchová úprava zabraňuje otiskům prstů, což šetří čas při čištění.

**CELOŽIVOTNÍ LESK**

Odolný povrch zachovávající si svůj původní vzhled.

Sledujte nás



KVALITA

„Nejdůvěryhodnější značka v sanitárním průmyslu“ –

Wirtschaftswoche, 2017



TECHNOLOGIE

„Jedna z 50 předních společností, které mění svět k lepšímu“ –

Fortune Magazine, 2017



DESIGN

Přes 400 získaných designových ocenění od roku 2003



UDRŽITELNÝ ROZVOJ

Dvojnásobný vítěz ceny German Sustainability Award 2021 udělované německou spolkovou vládou.

Grohe ČR s.r.o.
Antala Staška 510/38
140 00 Praha 4

© 04/2022 – Copyright by GROHE

PART OF LIXIL