



DORN  
BRACHT

# Novelties 2022

Leading Designs for Architecture



P 08-17  
Design  
Principles



P 42-53  
META New Colours



P 54-57  
META New Structures



P 20-31  
TARA The Beauty of Simplicity



P 32-41  
TARA New Finishes



P 60-75  
New Rain Showers



EN What makes Dornbracht products so special? It's the design principles that form the foundation for all our designs. The principles guarantee outstanding design, but also give the products ground-breaking personality. Their excellent functionality, long-lasting aesthetic appeal and superior style will continue to impress for many years to come.

Our TARA fittings series has been a symbol of modernity for 30 years. Still perceived as stylish and timeless, TARA provides impetus and inspiration for architects and interior designers all over the world. Along with other innovations from Dornbracht, the TARA series has been influential in shaping architectural history and making bathrooms, spas and kitchens what they are today – no longer just functional zones, but luxurious environments.

“Leading Designs for Architecture” is an expression of our company's identity and guiding principle. It's the holistic compass that guides us in developing the new products and additions to our portfolio.

IT Cosa rende così speciali i prodotti Dornbracht? Ci sono principi di progettazione ben congegnati alla base di ciascuno dei nostri progetti. Siete i garanti di prodotti che non solo hanno un design eccellente, ma anche un carattere pionieristico. Impressionano per la loro funzionalità, l'estetica di lunga durata e lo stile senza tempo.

Il miglior esempio è la nostra gamma di rubinetti TARA, che da 30 anni è sinonimo di modernità. È ancora percepito come elegante e senza tempo; è ancora in grado di dare impulsi ed ispirare architetti ed interior designer di tutto il mondo. TARA accompagna e plasma la storia dell'architettura da tre decenni, proprio come molte altre innovazioni di Dornbracht, che hanno contribuito a rendere oggi bagno, spa e cucina più che zone funzionali, ovvero: habitat.

Il nostro orientamento aziendale “Leading Designs for Architecture” è un'espressione di questa immagine. È la bussola che ci guida, anche nello sviluppo delle attuali innovazioni e ampliamenti della gamma prodotti che vi aspettano nelle pagine seguenti.

ES ¿Qué es lo que hace especiales a los productos de Dornbracht? Sus principios de diseño avanzados, que constituyen la base de todos nuestros diseños: garantizan que los productos no solo tienen un elegante diseño, sino también un fuerte carácter y atraen por su alta funcionalidad, su estética atemporal y su insuperable estilo – a lo largo de muchísimos años.

El mejor ejemplo de ello es nuestra serie de grifería TARA, sinónimo de modernidad desde hace 30 años. Al igual que cuando fue presentada por vez primera, continúa ofreciendo estilo y atemporalidad; sigue inspirando a arquitectos e interioristas de todo el mundo. TARA lleva tres décadas acompañando e influenciando a la historia de la arquitectura, al igual que otras muchas innovaciones de Dornbracht, que han contribuido a que el baño, el spa y la cocina hoy en día sean mucho más que meras zonas funcionales: son auténticos espacios de vida.

Nuestro lema “Leading Designs for Architecture” expresa este sentimiento tan marcado para nosotros. Es la brújula que nos guía, también al desarrollar las novedades y las ampliaciones de gama de producto actuales que encontrará en las próximas páginas.

# Dornbracht Design Is Different. Here's Why.

EN What makes Dornbracht fittings so distinctive? What distinguishes them from the rest and seals their status as icons? What is it about them that means they will also be style-defining design objects in future – making them the safe option for the long term?

It is the combination of five design principles that are also fundamentally important to the brand. They are key to Dornbracht DNA and guarantee the timeless design language. Their consistent application ensures that the design will endure, be stylistically confident and rule supreme – for many years to come.

IT Cosa contraddistingue i rubinetti Dornbracht? Cosa li distingue e definisce il loro stato di icone? Cosa li renderà, anche in futuro, oggetti di design che definiranno lo stile e quindi una scelta sempre sicura?

L'interazione tra cinque principi di design costituisce un'importante base del marchio. Questi sono una parte essenziale del DNA Dornbracht e garantiscono un linguaggio di design senza tempo. Il loro utilizzo coerente garantisce longevità, sicurezza stilistica e sovranità del design nel tempo.

ES ¿Qué caracteriza a las griferías de Dornbracht? ¿Qué las diferencia de otras y define su estilo icónico? ¿Qué las convierte, también en el futuro, en objetos de diseño que marcan... y por tanto, en una elección segura a largo plazo?


La combinación de cinco principios de diseño, que al mismo tiempo forman una base importante de la marca. Constituyen una parte esencial del ADN de Dornbracht, y garantizan un diseño atemporal. La aplicación de estos principios garantiza la longevidad, el estilo seguro y la fuerza de su diseño a lo largo de muchos años.



Proportion



Precision



Progressiveness



Performance




Personality



1



2



3



4



5

1

EN Dornbracht fittings have perfect proportions. Their design is aligned with a timeless ideal – balanced, harmonious, and precise. It is this perfection that explains their iconic and enduring aesthetic appeal.

IT I rubinetti Dornbracht hanno proporzioni perfette. Il loro design segue un'ideale senza tempo: equilibrato, armonioso e preciso. Questa perfezione stabilisce la loro estetica iconica e duratura.

ES Las griferías Dornbracht presentan proporciones perfectas. Su diseño sigue un ideal atemporal: equilibrado, armonioso y exacto. Esta perfección argumenta su estética icónica y duradera.

2

EN Dornbracht fittings epitomise uncompromising precision. Their form is characterised by clean lines and precise radii, their workmanship by superb finishes and the highest quality of manufacturing. Even the smallest details are accomplished with unrivalled care.

IT I rubinetti Dornbracht sono sinonimo di precisione senza compromessi. Linee chiare e raggi precisi caratterizzano la loro forma, superfici con una lavorazione di massima qualità per superfici luminose e durature. La cura con cui vengono realizzati anche i più piccoli dettagli è impareggiabile.

ES Las griferías Dornbracht son sinónimo de precisión incondicional. Líneas claras y radios exactos caracterizan su forma; acabados de primera y la máxima calidad de manufactura su ejecución. El mimo con el que se plasman incluso los más ínfimos detalles no tiene par.

3

EN Dornbracht fittings are progressive. They show an enlightened attitude that is receptive to new designs. They provide inspiration for visionary architects and interior designers. With consideration to the spirit of the age, they continue to set the standard.

IT I rubinetti Dornbracht sono progressivi. Sono concepiti con una mentalità innovativa, sempre aperta alle novità. Offrono ispirazione per l'architettura e il design guardando avanti. In costante dialogo con lo spirito dei tempi, stabiliscono standard per il presente e per il futuro.

ES Los productos Dornbracht son progresivos. Siguen un patrón vanguardista, abierto a lo nuevo. Inspiran a arquitecturas y diseños de interiores con su pretensión visionaria. En un diálogo constante con el espíritu actual, crean nuevos referentes para el presente y el futuro.

4

EN Dornbracht fittings epitomise excellent performance. The highest standards of functionality and application direct the focus onto the diverse forms of water presentation. These provide enhancement by creating unique water experiences and added value.

IT I rubinetti Dornbracht sono sinonimo di prestazioni eccellenti. Le massime esigenze in termini di funzionalità e applicazione indirizzano l'attenzione su diverse forme di erogazione dell'acqua. In questo modo creano esperienze con l'acqua uniche, un vero e proprio valore aggiunto.

ES Las griferías Dornbracht son sinónimo de excelencia. Las más altas exigencias de función y uso se centran en las variadas formas de hacer fluir al agua. Esto da lugar a experiencias con agua únicas y a valores añadidos que enriquecen nuestras vidas.

5

EN Dornbracht fittings are originals with personality. They always embody an independent character – making an individual and incisive statement as they do so. Their unmistakable identity is the result of combining a distinctive form and expressive finishes.

IT I rubinetti Dornbracht hanno un'individuale personalità. Incarnano sempre un carattere conciso ed individuale. La loro identità inconfondibile è il risultato dell'interazione di forme e finiture espressive.

ES Las griferías Dornbracht son piezas genuinas con carácter. Reflejan siempre un carácter propio, creando así individualidad y genuinidad. Su identidad inconfundible se deriva de la fusión de formas llamativas y acabados de gran expresividad.





Learn more about our  
Design Principles



[dornbracht.com/design-principles](https://dornbracht.com/design-principles)



EN Dornbracht fittings are not interchangeable and arbitrary, they are charismatic, distinctive, and expressive – leading the way in providing impetus and inspiration. They each embody an independent identity, so not only are the products superbly designed, they are also: characters.

IT I rubinetti Dornbracht non sono intercambiabili e arbitrari, ma carismatici, distintivi ed espressivi. Non seguono le tendenze, ma si fanno strada come fornitori di impulsi ed ispirazione. Ognuno di loro incarna una propria identità. Non sono solo prodotti dal design eccellente, ma: Characters.

ES Las griferías de Dornbracht no pasan desapercibidas: son carismáticas, llamativas y rebosantes de expresividad. No siguen tendencias: son ellas las que generan impulsos e inspiran. Cada una de ellas personifica un determinado género de identidad propia. Por tanto, no son solo productos con un diseño excelente, sino: Characters.

Dornbracht Characters  
A Matter of Charisma



TARA —  
The Beauty of Simplicity

EN A line, a curve, cross-handles. These simple yet incisive attributes have turned TARA into an icon. It has been unwaveringly modern for thirty years – thanks to its archetypal form that is in keeping with the ageless ideal of the golden mean. To mark its 30<sup>th</sup> anniversary, Dornbracht is giving the series a new architectural setting. The new TARA bathroom celebrates the beauty of simplicity – in the same way that the design of the fitting symbolizes clarity and minimalism.

IT Una linea, un arco, una manopola a croce, con questi attributi semplici ma concisi, TARA è diventata un'icona. La sua modernità è rimasta ininterrotta per tre decenni, grazie alla sua forma archetipica, che segue l'ideale senza tempo della sezione aurea. Per celebrare il suo 30° compleanno, Dornbracht mette in scena la gamma di rubinetteria in una nuova architettura. Il nuovo bagno TARA celebra la bellezza della semplicità, proprio come il design della rubinetteria è sinonimo di chiarezza e minimalismo.

ES Una línea, una curva, una maneta en forma de cruz. Estos son los atributos, sencillos, pero marcados, con los que TARA se convirtió en icono hace tres décadas. Su modernidad se mantiene intacta desde entonces: gracias a su forma arquetípica, que sigue el ideal atemporal de la proporción áurea. Con motivo de su 30° aniversario, Dornbracht pone en escena la serie de griferías en una nueva arquitectura. El nuevo baño TARA festeja la belleza de la simplicidad: al igual que el diseño de grifería es sinónimo de claridad y reducción.



EN The new TARA bathroom radiates clarity and calm, while also encompassing happiness and empowering you. Consistently minimalistic, the architecture directs the focus on the here and now.

IT Il nuovo bagno TARA dona chiarezza e calma: un luogo dove è piacevole soffermarsi perché rigenera la nostra salute psicofisica. Grazie a una riduzione coerente, l'architettura dirige l'attenzione sul qui e ora.

ES El nuevo baño TARA irradia claridad y serenidad: un lugar en el que se desea pasar el tiempo ya que aporta bienestar y fuerza. A través de una reducción consistente, la arquitectura dirige el foco al aquí y ahora.





EN A washstand and a rain shower are the essentials in the TARA bathroom. They are complemented by a spacious bath and a seating area. TARA sets the tone in the new dark chrome finish.

IT Un lavabo e una doccia a pioggia sono gli elementi essenziali del bagno TARA. Sono completati da una spaziosa vasca e posti a sedere. TARA mette in risalto la nuova superficie Dark Chrome.

ES Un lavabo y una ducha de lluvia son los elementos esenciales del baño TARA. Se complementan con una generosa bañera y un asiento. TARA marca el espacio en su nuevo acabado Dark Chrome.



Reduced to  
the Essentials



①



②



③



④

①

EN Timelessness and understated luxury: the new free-standing basin fitting from the TARA series lets you tailor your design options and position the washing area anywhere in the room.

IT Atemporalità e lusso discreto: La nuova rubinetteria per lavabo free-standing della serie TARA consente opzioni di design personalizzate e il libero posizionamento del lavabo nella stanza.

ES Atemporalidad y lujo discreto: la nueva grifería para lavabo exenta de la serie TARA ofrece posibilidades de configuración personalizadas y un posicionamiento libre del lavabo en el espacio.

②

EN The new dark chrome finish accentuates the modern, minimal design of the fitting and is an ideal addition to the minimal material concept.

IT La nuova finitura Dark Chrome sottolinea il design moderno e ridotto della rubinetteria e costituisce un complemento ideale al concetto di materiale ridotto.

ES La nueva superficie Dark Chrome realza el diseño reducido y moderno de la grifería y forma un complemento ideal para el concepto de material reducido.

③

EN TARA single-hole mixer: it has become an iconic design due to its simplicity yet continues to find new settings within different design concepts.

IT Il miscelatore monocomando TARA: Un design che è diventato un'icona nella sua semplicità e viene costantemente reinventato in diversi concetti di design.

ES La batería bimando TARA: un diseño que se convirtió en icono por su sencillez y que sigue usándose una y otra vez en diversos conceptos de diseño.

④

EN A classic fitting that is captivatingly universal. The wall-mounted mixer in dark chrome is just one example of the variety of products and finishes in the TARA design series.

IT Un classico colpisce per il fatto che è universalmente applicabile. Il miscelatore a parete in Dark Chrome è solo un esempio dell'ampia varietà di prodotti e finiture della serie design TARA.

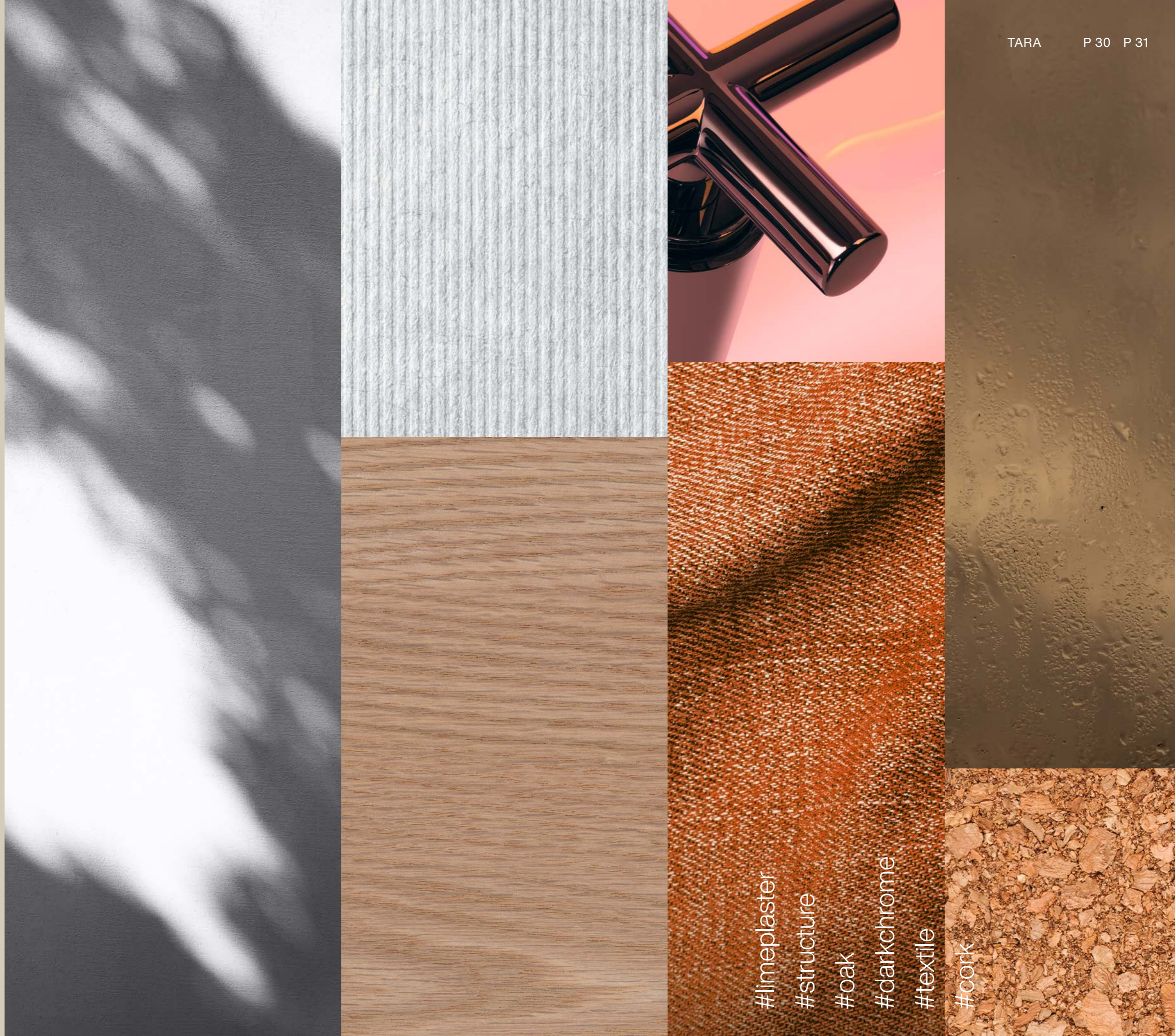
ES Un clásico convence por su carácter universal. La batería mural en Dark Chrome es tan solo un ejemplo de la gran variedad de productos y acabados de la serie de diseño TARA.

# Tactile Moments

EN Surfaces with a special texture create exciting tactile moments in the TARA bathroom. Shaping the character of the room, light lime plaster is used extensively. Its matt finish is warm to the touch and differs visually – depending on how the light strikes it – a property that brings out the vibrancy of the material.

IT Le finiture Dornbracht donano al bagno TARA struttura e tattilità. L'intonaco di calce chiaro è ampiamente utilizzato e caratterizza la stanza: La sua finitura opaca è calda al tatto e reagisce in modo diverso a seconda dell'incidenza della luce, proprietà che rende il materiale particolarmente vivace.

ES Los acabados de estructura y háptica especial crean momentos táctiles interesantes en el baño. Un claro enlucido de cal se aplica en grandes dimensiones y caracteriza el espacio: su acabado mate resulta cálido al tacto y se comporta de manera diferente dependiendo de la luz, una característica que logra aportar la sensación de estar vivo.



#limeplaster

#structure

#oak

#darkchrome

#textile

#cork



# New Finish Dark Chrome

TARA

P 32 P 33



EN Dark chrome combines the brilliance of polished chrome with a mystical, warm colour.

IT Dark Chrome combina la brillantezza del cromo con una tonalità di colore mistica e calda.

ES Dark Chrome fusiona el brillo del cromo con un tono cromático cálido y místico.

# New Finish Champagne (22 ct)



EN Both the brushed and gloss versions of the new (22 ct) champagne finish combine warmth and elegance in an exclusive shade.

IT La nuova finitura Champagne (22 ct) in versione spazzolata o lucida unisce calore ed eleganza in una nuance nobile.

ES El nuevo acabado champagne (22kt) en su variante cepillada o brillante conjuga calidez y elegancia en una tonalidad refinada.

# Soft Suspense

EN Inspired by TARA in the new (22 ct) brushed champagne finish: a world of colour in soft cream and pastel tones. Suspense and harmony emerge simultaneously from the combination of marble, oak, painted brick and linen.

IT Ispirata a TARA nella nuova superficie champagne spazzolato (22 ct): un mondo cromatico di tenui tonalità crema e pastello. La combinazione di marmo, rovere, mattoni dipinti e lino crea tensione e armonia allo stesso tempo.

ES Inspirado por TARA en la nueva superficie champagne cepillado (22kt): un mundo cromático de suaves tonos crema y pastel. La combinación de mármol, madera de roble, ladrillo pintado y lino genera expectación y armonía.



#champagne

#linen

#greenmarble

#brick

#glass

#marble

EN Dornbracht regards surface finishes as an independent dimension of design; consequently, it's always been a priority to develop finishes that are both high-quality and unique. By combining technological expertise with outstanding design, Dornbracht keeps setting unsurpassed standards. The goal: perfection in all dimensions.

The qualities that make Dornbracht products impressive are their depth of colour, flawlessness, and superb consistency. They are the result of a highly specialized finishing process, where innovative production technologies and manufacturing craftsmanship intertwine.

Along with a superb manufacturing quality, Dornbracht finishes also symbolize variety and design assurance in interior design. Harmoniously styled or excitingly contrasted environments emerge that are both individual and aesthetically durable. The Dornbracht x-tra Service is also available to provide additional individual solutions, with a minimum quantity of one.

IT Dornbracht considera le finiture come una dimensione progettuale indipendente. Lo sviluppo di finiture uniche e di alta qualità è quindi sempre stata una priorità per noi. Grazie a questa interazione di competenza tecnologica e un elevato livello di competenza progettuale, Dornbracht stabilisce sempre standard impareggiabili. L'obiettivo: perfezione in tutte le dimensioni.


Le finiture Dornbracht colpiscono per la perfetta impeccabilità, l'impressionante profondità di colore e l'elevata durata. Queste qualità sono il risultato di un processo di lavorazione altamente specializzato in cui si intrecciano tecniche di produzione e lavorazione innovative.

Oltre all'eccellente qualità produttiva, le finiture Dornbracht sono anche sinonimo di distintività e sicurezza del mondo del design. Armoniosamente coordinati o contrastati, creano spazi abitativi tanto individuali quanto esteticamente durevoli. Il servizio Dornbracht x-tra è disponibile per customizzazioni non solo per un singolo pezzo.

ES Dornbracht considera los acabados como una dimensión de configuración independiente. Por tanto, el desarrollo de acabados, tan de alta gama como únicos, siempre ha sido especialmente prioritario. La combinación de experiencia tecnológica y alta competencia de diseño permite a Dornbracht crear regularmente nuevos referentes sin igual. La pretensión: perfección en todas las dimensiones.

Los acabados de Dornbracht convencen por su perfección integral, su impresionante profundidad cromática y su elevada resistencia. Estas cualidades son el resultado de un proceso de elaboración altamente especializado en el que se integran innovadoras técnicas de producción y manufactura.

Además de simbolizar una excelente calidad de manufactura, los acabados de Dornbracht también son sinónimo de variedad y seguridad estética en el diseño de interiores. En delicada armonía o formando interesantes contrastes, permiten crear espacios de vida tan individuales como estéticamente duraderos. Para soluciones aún más individuales a partir de una sola unidad, Dornbracht x-tra Service está a su entera disposición.







Learn more  
about TARA



[dornbracht.com/tara](https://dornbracht.com/tara)

META —  
Minimalism meets Eclecticism



EN META creates a poised sense of style and versatility. Its minimalist form: easily integrable and always contemporary.

IT META crea un senso di stile nella diversità. La sua forma minimalista: versatile e sempre contemporanea.

ES META crea estilos seguros en su variedad. Su forma minimalista: fácil de combinar y siempre contemporánea.

# Opposites Attract

EN META's minimalist design ensures a timeless and poised sense of style, while being extremely versatile. By interacting with surface finishes, colours, and materials, it can create unique appearances – maximizing your individuality in the bathroom.


Its versatility produces the ideal conditions for a rendezvous with eclecticism: an interior trend that embodies the ultimate expression of individuality. The eclectic style collections are characterized by confident, stylish incongruity, surprising contrasts, and unconventional combinations.

IT Il suo design minimalista garantisce uno stile senza tempo e allo stesso tempo rende META particolarmente versatile: Interagendo con superfici, colori e materiali, può assumere sempre nuove forme, consentendo così la massima personalizzazione in bagno.

La sua versatilità crea le condizioni ideali per un incontro con l'eclettismo: una tendenza interiore che incarna la massima espressione dell'individualità. I mondi dello stile eclettico sono caratterizzati da rotture di stile sicure, contrasti sorprendenti e combinazioni non convenzionali.

ES El diseño minimalista de META garantiza estilos seguros y atemporales aportando al mismo tiempo su especial versatilidad: alternando acabados, colores y materiales puede adquirir un aspecto diferente en todo momento, lo que permite personalizar el baño al máximo.

Su versatilidad crea las premisas perfectas para el eclecticismo: una tendencia de interiores que plasma la expresión de individualidad más vanguardista. Los mundos de estilo eclécticos se caracterizan por romper estilos de forma magistral, por contrastes sorprendentes y combinaciones poco convencionales.







#wood

#darkgreen

#colouredmarble

#naturalstone

#cotton



EN META in dark green meets natural materials and vibrant colour combinations: different woods, colourful marble, natural stone and soft cotton complete an ensemble that is full of contrasts.

IT META in verde scuro incontra materiali naturali e vivaci combinazioni di colori: legni diversi, marmi colorati, pietre naturali e morbido cotone formano un insieme contrastante.

ES META en verde oscuro combinada con materiales naturales y colores vívidos: distintas maderas, mármol de color y piedra natural, además de suave algodón, dan lugar a una composición rica en contrastes.

# Sensual Expression

#chiffon  
#softtones  
#darkred  
#contrasts  
#cactusleather

EN META in dark red meets subtle colours and sensual surfaces: an eclectic combination of soft materials – such as cactus leather and chiffon – and expressive highlights.

IT META in rosso scuro incontra toni tenui e superfici sensuali: Un gioco eclettico di materiali morbidi, come ad esempio pelle di cactus e chiffon, e accenti espressivi.

ES META en rojo oscuro combinada con tonos suaves y acabados sensuales: un conjunto ecléctico de materiales suaves (como el cuero de cactus y la tela chifón) y toques expresivos.

# Vibrant Grids

META

P 52 P 53

#tiles  
#grid  
#energetic  
#orange

EN META in vibrant orange meets grid structures. The energy-packed radiance of the fitting is “tamed” by the contrast with striking tiles that bring order and structure.

IT META in arancione brillante incontra le strutture a griglia: L’atmosfera energetica della rubinetteria è “attenuata” dal contrasto con le suggestive piastrelle che trasmettono ordine e struttura.

ES META en naranja luminoso se fusiona con estructuras de rejilla: la energía que irradia la grifería se combina con el contraste de los llamativos azulejos, que aportan orden y estructura.

# New Structures

META

P 54 P 55



EN A design statement for individual bathrooms. There are more than 40 models of META for washstands – now available in a linear or faceted textured finish.

IT Una dichiarazione di design per i singoli bagni: META è disponibile in più di 40 modelli di lavabo, ora anche con superficie strutturata lineare o sfaccettata.

ES Una declaración de diseño para baños individualizados: META está disponible en más de 40 modelos para lavabo. Ahora, también con las texturas estructurada lineal o polifacética.

Learn more  
about META



[dornbracht.com/meta](https://dornbracht.com/meta)



EN Dornbracht encourages you to design a shower experience that fits your individual needs. Our portfolio provides a variety of high-quality solutions for bathrooms of all sizes. We combine exceptional water experiences and therapeutic applications with stylish and aesthetically durable design.

IT Grazie a Dornbracht progettate la vostra doccia in base alle vostre esigenze individuali. Il nostro portafoglio offre una varietà di soluzioni di alta qualità: per bagni di tutte le dimensioni e per ogni esigenza. Uniamo straordinarie esperienze con l'acqua e trattamenti benefici con un design elegante ed esteticamente durevole.

ES Con Dornbracht, configurará su ducha según sus deseos personales. Nuestra gama de productos incluye una gran variedad de soluciones de calidad: para baños de todos los tamaños y todas las exigencias. Combinamos experiencias con agua extraordinarias y tratamientos de bienestar con un diseño que rebosa estilo y seguridad estética.

Shower Competence  
For Personal Bathroom Solutions



New Rain Showers —  
The Individual Spa Experience

EN The new Dornbracht rain showers take the feeling of a glistening shower of rain into your home bathroom. A smart lighting concept that can be customised to your personal requirements, turns every shower into a haven of well-being.

IT Le nuove docce a pioggia di Dornbracht portano la sensazione di una scintillante doccia a pioggia nel tuo bagno. Grazie a un concetto di illuminazione intelligente e adattabile alle esigenze personali, ogni doccia diventa un luogo di benessere.

ES Las nuevas duchas de lluvia de Dornbracht traen al baño personal la sensación de una llovizna perlada. Con un concepto de iluminación inteligente, que se adapta a las demandas personales, toda ducha se convierte en un oasis de bienestar.







# A Daily Spa Ritual at Home

NEW RAIN SHOWERS

P 64 P 65

EN Experience the unique interaction of water and light. The harmonious and precise design of the new rain showers guarantees a long-lasting aesthetic appeal and is ideal for integrating into your own interior and wellness concept. The bathroom becomes a space for your body and your soul.

IT Vivi un gioco unico di acqua e luce: il design armonioso e preciso delle nuove docce a pioggia garantisce longevità estetica e si integra perfettamente nel concetto di design d'interni e benessere. Il bagno diventa uno spazio per il corpo e per l'anima.

ES Descubra la composición única de agua y luz: el diseño exacto y armonioso de las nuevas duchas de lluvia garantiza una larga vida estética y permite su integración ideal en el concepto de interior y wellness de cada hogar. Así, el baño pasa a ser un espacio dedicado a cuerpo y alma.

# Relax and Cleanse

NEW RAIN SHOWERS

P 66 P 67



EN The new Dornbracht rain showers have two flow modes and are perfectly equipped for both relaxing and cleansing. The first mode is the unique Dornbracht rain – enveloping your body with droplets as light as a feather. The second mode has a concentrated hair-wash flow – providing an effective and targeted cleansing.

IT Le nuove docce a pioggia di Dornbracht integrano perfettamente due tipi di getto per garantire una risposta a tutte le esigenze: relax e pulizia. Da un lato l'esclusivo getto pioggia tipico di Dornbracht, che sfiora il corpo delicatamente come una piuma. Dall'altro un vigoroso getto a pressione che assicura una pulizia efficace e mirata.

ES Las nuevas duchas de lluvia de Dornbracht están equipadas de manera óptima con dos tipos de chorro para los requisitos esenciales: relajación y limpieza. Por un lado, con la lluvia de carácter único de Dornbracht, que envuelve el cuerpo con ligereza. Por otro, con el chorro concentrado de lavado de cabello, que proporciona una limpieza efectiva.

# The Perfect Ambience



EN An impressive lighting design is created with individually adjustable ambient lighting combined with pinpoint spotlighting – providing a fresh start to the day or ensuring a relaxing evening. With a ZigBee link, the new rain showers can be easily installed in your own smart home concept.

IT L'illuminazione d'ambiente regolabile in maniera indipendente, in combinazione con la precisa illuminazione spot, garantisce un design illuminotecnico efficace che garantisce la possibilità di personalizzare il momento doccia, per esempio a seconda dell'umore, per un nuovo inizio di giornata o una serata tranquilla. Con una connessione ZigBee, le nuove docce a pioggia si possono integrare facilmente nel nostro concetto di casa intelligente.

ES La iluminación ambiental ajustable individualmente aporta, en combinación con la iluminación de precisión, un diseño lumínico único; por ejemplo, para un arranque del día energizante o para un baño relajante y reparador de noche. Con la conexión ZigBee, las nuevas duchas de lluvia pueden integrarse fácilmente en el concepto smart home.




Design Solutions for  
Every Bathroom



EN Architectural design integration and powerful technology – for the ultimate sensory shower. The new rain shower is an elegant addition to any interior – regardless of bathroom size. With no obvious screw fastenings, ceiling-fitted or ceiling-integrated, round or square, and available in a variety of different finishes.

IT Design integrato nell'architettura e tecnologia convincente: per la forma più sensuale della doccia. La nuova doccia a pioggia si inserisce elegantemente negli interni individuali, non importa quanto grande o piccolo sia il bagno. Senza viti a vista, collegata al soffitto o integrata nel soffitto, tonda o quadrata, e disponibile in una varietà di finiture diverse.

ES Diseño integrador y arquitectónico, y tecnología fiable: para la forma más sensual de tomar una ducha. La nueva ducha de lluvia se integra con elegancia en el interior individual: independientemente del tamaño del baño. Sin fijaciones visibles, a techo o integrada en él, redonda o rectangular, y disponible en una gran variedad de acabados diferentes.





Learn more about our  
new Rain Showers



[dornbracht.com/new-rainshowers](https://dornbracht.com/new-rainshowers)

# Product Information

## Informazioni sui prodotti


## Información de producto

EN Excerpt from the product range. More detailed information can be obtained from your dealer. Due to the printing technique used here, the colours shown may vary from the true colour of the actual finish.


IT Estratto dalla gamma completa prodotti. Il Vostro rivenditore specializzato sarà lieto di fornirvi maggiori informazioni. Per motivi tecnici di stampa non possiamo garantire la fedeltà dei colori qui riprodotti.

ES Extracto del programa de productos. Su comercio le facilitará informaciones exhaustivas. Los colores reproducidos en el presente catálogo no son vinculantes por razones de impresión.

Finishes for fittings  
Superfici rubinetteria  
Acabados Griferías



29  
red  
rosso  
rojo



30  
orange  
arancione  
naranja



31  
dark green  
verde scuro  
verde oscuro




00  
polished chrome  
cromato  
cromo




93  
chrome matt  
cromato opaco  
cromo mate



06  
platinum matt  
platinato opaco  
platino mate



33  
black matt  
nero opaco  
negro mate



19  
Dark Chrome

## META



33 501 662 - 29  
Single-lever basin mixer with pop-up waste, projection 125 mm  
Miscelatore monocomando lavabo con piletta, sporgenza 125 mm  
Monomando de lavabo con válvula automática, saliente 125 mm  
[5,7 l/min.]



33 501 662 - 30  
Single-lever basin mixer with pop-up waste, projection 125 mm  
Miscelatore monocomando lavabo con piletta, sporgenza 125 mm  
Monomando de lavabo con válvula automática, saliente 125 mm  
[5,7 l/min.]



33 501 662 - 31  
Single-lever basin mixer with pop-up waste, projection 125 mm  
Miscelatore monocomando lavabo con piletta, sporgenza 125 mm  
Monomando de lavabo con válvula automática, saliente 125 mm  
[5,7 l/min.]



33 504 660  
Single-lever basin mixer with linear texture with pop-up waste, projection 125 mm  
Miscelatore monocomando con una struttura lamellare lavabo con piletta, sporgenza 125 mm  
Monomando de lavabo con una estructura laminar con válvula automática, saliente 125 mm  
[5,7 l/min.]




33 505 660  
Single-lever basin mixer with faceted texture with pop-up waste, projection 125 mm  
Miscelatore monocomando lavabo con una struttura sfaccettata con piletta, sporgenza 125 mm  
Monomando de lavabo con una estructura multifacética con válvula automática, saliente 125 mm  
[5,7 l/min.]




22 584 660  
Single-lever basin mixer with stand pipe without pop-up waste, projection 195 mm  
Miscelatore monocomando lavabo con tubo verticale senza piletta, sporgenza 195 mm  
Monomando de lavabo en columna sin válvula, saliente 195 mm  
[5,7 l/min.]




22 584 661  
Single-lever basin mixer with stand pipe without pop-up waste, projection 201 mm  
Miscelatore monocomando lavabo con tubo verticale senza piletta, sporgenza 201 mm  
Monomando de lavabo en columna sin válvula, saliente 201 mm  
[5,7 l/min.]




36 867 660\*  
Wall-mounted single-lever basin mixer without pop-up waste, projection 125 mm  
Miscelatore monocomando lavabo incasso senza piletta, sporgenza 125 mm  
Monomando mural de lavabo sin válvula, saliente 125 mm  
[5,7 l/min.]




36 867 662\*  
Wall-mounted single-lever basin mixer without pop-up waste, projection 125 mm  
Miscelatore monocomando lavabo incasso senza piletta, sporgenza 125 mm  
Monomando mural de lavabo sin válvula, saliente 125 mm  
[5,7 l/min.]




36 805 660\*  
Wall-mounted single-lever basin mixer without pop-up waste, projection 185 mm  
Miscelatore monocomando lavabo incasso senza piletta, sporgenza 185 mm  
Monomando mural de lavabo sin válvula, saliente 185 mm  
[5,7 l/min.]



30 010 662\*  
Wall-mounted valve cold water, projection 126 mm  
Rubinetto a muro Acqua fredda, sporgenza 126 mm  
Válvula de pared Agua fría saliente, saliente 126 mm  
[5,7 l/min.]



17 500 662  
Pillar tap cold water, projection 123 mm  
Rubinetto da piano Acqua fredda, sporgenza 123 mm  
Grifo de un agua Agua fría, saliente 123 mm  
[5,7 l/min.]



36 607 661\*  
Wall valve clockwise closing 1/2"  
Rubinetto incasso chiusura a destra 1/2"  
Llave de paso empotrada cierre a la derecha 1/2"




33 500 882

Single-lever basin mixer with pop-up waste, projection 137 mm

Miscelatore monocomando lavabo con piletta, sporgenza 137 mm

Monomando de lavabo con válvula automática, saliente 137 mm

[5,7 l/min.]




20 705 882

Three-hole basin mixer with pop-up waste, projection 166 mm

Batteria tre fori lavabo con piletta, sporgenza 166 mm

Batería americana de lavabo con válvula automática, saliente 166 mm

[5,7 l/min.]



36 427 892\*

Concealed thermostat with three function volume control

Termostato incasso con regolazione di portata dell'acqua a tre vie

Termostato empotrado con regulación de caudal de tres vías




33 513 882

Single-lever basin mixer with pop-up waste, projection 166 mm

Miscelatore monocomando lavabo con piletta, sporgenza 166 mm

Monomando de lavabo con válvula automática, saliente 166 mm

[5,7 l/min.]




22 585 892\*

Single-hole basin mixer with stand pipe without pop-up waste, projection 201 mm

Miscelatore monoforo lavabo con tubo verticale senza piletta, sporgenza 201 mm

Bimando de lavabo en columna sin válvula, saliente 201 mm

[5,7 l/min.]



36 501 892\*

Concealed thermostat without volume control

Termostato incasso senza regolazione di portata

Termostato empotrado sin regulación de caudal



11 170 882

Lever insert

Impugnatura leva

Embellecedor para manilla




34 458 892 + 28 015 970

Shower pipe with shower thermostat and hand shower

Showerpipe con termostato doccia con doccia

Batería de ducha con termostato de ducha con ducha de mano

[8,6 l/min.]\*



34 443 979 + 11 431 892

Shower thermostat for wall installation

Termostato per doccia per montaggio a parete

Termostato de ducha para montaje mural



11 171 882

Lever insert with linear texture

Impugnatura leva con una struttura lamellare

Embellecedor para manilla con una estructura laminar




36 425 892\*

Concealed thermostat with one function volume control

Termostato incasso con regolazione di portata dell'acqua ad una via

Termostato empotrado con regulación de caudal de una vía



20 705 892

Three-hole basin mixer with pop-up waste, projection 166 mm

Batteria tre fori lavabo con piletta, sporgenza 166 mm

Batería americana de lavabo con válvula automática, saliente 166 mm

[5,7 l/min.]










36 426 892\*

Concealed thermostat with two function volume control




Termostato incasso con regolazione di portata dell'acqua a due vie

Termostato empotrado con regulación de caudal de dos vías

### Finishes for fittings Superfici rubinetteria Acabados para griferías

00 polished chrome  
cromato  
cromo93 chrome matt  
cromato opaco  
cromo mate06 platinum matt  
platinato opaco  
platino mate08 platinum  
platinato  
platino28 Brushed durabronz (23 ct)  
ottone spazzolato (23 ct)  
latón cepillado (23kt)33 black matt  
nero opaco  
negro mate10 white matt  
bianco opaco  
blanco mate

19 Dark Chrome

47 Champagne (22 ct)  
Champagne (22 ct)  
Champán (22kt)46 Brushed Champagne (22 ct)  
Champagne spazzolato (22 ct)  
Champán cepillado (22kt)

99 Dark Platinum matt

\* A rough parts kit is required for this article. / Per questo articolo è necessario un kit di parti ad incasso. / Se requiere un kit de partes empotradas para este artículo.  
\*\* Hand shower flowrate. / Portata doccia. / Caudal ducha de mano.






28 031 970\*

Rain shower for ceiling fixing, Ø 300 mm

Soffione a pioggia per collegamento a soffitto, Ø 300 mm

Ducha efecto lluvia para fijación a techo, Ø 300 mm

[12 l/min.]\*\*  
[6 l/min.]\*\*\*




28 043 980\*

Rain shower for ceiling installation, 300 x 240 mm

Soffione a pioggia per installazione a controsoffitto, 300 x 240 mm

Ducha efecto lluvia para montaje empotrado en techo, 300 x 240 mm

[12 l/min.]\*\*  
[6 l/min.]\*\*\*




28 041 980\*

Rain shower for ceiling fixing, 300 x 240 mm

Soffione a pioggia per collegamento a soffitto, 300 x 240 mm

Ducha efecto lluvia para fijación a techo, 300 x 240 mm

[12 l/min.]\*\*  
[6 l/min.]\*\*\*



28 034 970\*

Rain shower for ceiling installation with light, Ø 300 mm

Soffione a pioggia per installazione a controsoffitto con luce, Ø 300 mm

Ducha efecto lluvia para montaje empotrado en techo con luz, Ø 300 mm

[12 l/min.]\*\*  
[6 l/min.]\*\*\*




28 032 970\*

Rain shower for ceiling fixing with light, Ø 300 mm

Soffione a pioggia per collegamento a soffitto con luce, Ø 300 mm

Ducha efecto lluvia para fijación a techo con luz, Ø 300 mm

[12 l/min.]\*\*  
[6 l/min.]\*\*\*



28 044 980\*

Rain shower for ceiling installation with light, 300 x 240 mm

Soffione a pioggia per installazione a controsoffitto con luce, 300 x 240 mm

Ducha efecto lluvia para montaje empotrado en techo con luz, 300 x 240 mm

[12 l/min.]\*\*  
[6 l/min.]\*\*\*



28 042 980\*

Rain shower for ceiling fixing with light, 300 x 240 mm

Soffione a pioggia per collegamento a soffitto con luce, 300 x 240 mm

Ducha efecto lluvia para fijación a techo con luz, 300 x 240 mm

[12 l/min.]\*\*  
[6 l/min.]\*\*\*



28 033 970\*

Rain shower for ceiling installation, Ø 300 mm

Soffione a pioggia per installazione a controsoffitto, Ø 300 mm

Ducha efecto lluvia para montaje empotrado en techo, Ø 300 mm

[12 l/min.]\*\*  
[6 l/min.]\*\*\*


## Finishes for New Rain Showers Superfici New Rain Showers Acabados New Rain Showers




00  
polished chrome  
cromato  
cromo




93  
chrome matt  
cromato opaco  
cromo mate




06  
platinum matt  
platinato opaco  
platino mate




08  
platinum  
platinato  
platino




28  
Brushed durabronz (23 ct)  
ottone spazzolato (23 ct)  
latón cepillado (23kt)




33  
black matt  
nero opaco  
negro mate




10  
white matt  
bianco opaco  
blanco mate




19  
Dark Chrome



47  
Champagne (22 ct)  
Champagne (22 ct)  
Champán (22kt)



46  
Brushed Champagne (22 ct)  
Champagne spazzolato (22 ct)  
Champán cepillado (22kt)



99  
Dark Platinum matt

\* A rough parts kit is required for this article. / Per questo articolo è necessario un kit di parti ad incasso. / Se requiere un kit de partes empotradas para este artículo.  
\*\* Rain flowrate. / Portata getto a pioggia. / Caudal salida de lluvia. \*\*\* Spray flowrate. / Portata getto a pressione. / Caudal salida de ducha.

# Imprint

Product Design  
Sieger Design

Architecture  
Mike Meiré, Meiré und Meiré

Photography  
Johannes Bauer, Markus Jans  
Getty Images: hudiemm, kelifamily, anzeletti, billnoll,  
CollinsChin, Gen Sadakane, terng99, Pakin Songmor,  
Boris SV, Yulia Naumenko, Catherine McQueen,  
Adrienne Bresnahan, Nenov, adaman, Mint Images,  
Anurug, yuanyuan, Liv Oeian / EyeEm, Nenov, ulimi  
Unsplash: Augustine Wong, Ave Calvar, Bart Zimny

CGI  
Lichtblick Studio, Rendervision

Concept, Creation and Editing  
Meiré und Meiré, Cologne

Printing  
Kunst- und Werbedruck,  
Bad Oeynhausen

Be inspired and find out more  
at [dornbracht.com](https://dornbracht.com)

Lasciatevi ispirare su  
[dornbracht.com](https://dornbracht.com)

Déjese inspirar y descubra mucho más  
en [dornbracht.com](https://dornbracht.com)

We reserve the right to implement model, program or technical  
modifications without prior notice.

Con riserva di errore e di modifiche tecniche, di modifiche  
ai modelli e alla gamma prodotti.

Nos reservamos el derecho a modificar modelos o colecciones,  
así como a realizar modificaciones de carácter técnico,  
y a haber incurrido en errores.



Dornbracht AG & Co. KG  
Köbbingser Mühle 6, D-58640 Iserlohn  
[dornbracht.com](https://dornbracht.com)

Dornbracht AG & Co. KG  
Köbbingser Mühle 6, D-58640 Iserlohn  
Telefon +49(0)2371 433-0, Fax +49(0)2371 433-232  
mail@dornbracht.de, dornbracht.com

01 33 22 975 17

dornbracht.com