

Katalóg / cenník 2021

Armatúry s technológiou od firmy SCHELL

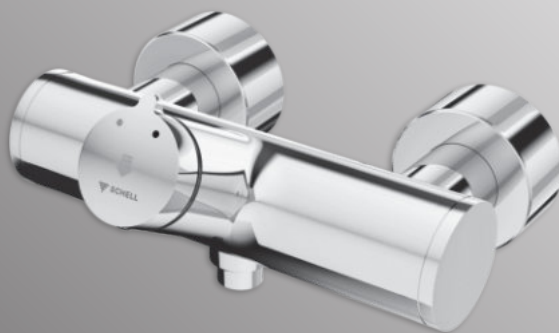
Rohový regulačný ventil COMFORT



Elektronická umývadlová armatúra CELIS



Samozatváracia sprchová armatúra VITUS



Zodpovednosť za zdravie

Sanitárne armatúry



Závod 1
Výrobná hala, administratívna budova a školiace centrum



Závod 2
Výrobná hala s logistickým centrom

Vitajte vo firme SCHELL

SCHELL – organizácia, kvalita a inovácia

SCHELL ako spoľahlivý partner v oblasti sanitárnej techniky sa môže obzrieť za svojou viac ako sedemdesiatročnou skúsenosťou s konštrukciou a výrobou praktických sanitárnych armatúr. Vysoko kvalitné suroviny a automatizované výrobné procesy tvoria základ kvalitných armatúr „Made by SCHELL“.

Firma SCHELL takto stále oslovuje svoje okolie a svoju filozofiu pretvára do inovatívnych produktov, ktoré prinášajú naozajstný úžitok ako zákazníkom, tak aj profesionálom v sanitárnej oblasti. K tomu tiež prispieva šetrný prístup ku životnému prostrediu a vodným zdrojom pri zachovaní vysokých nárokov na design, nekompromisnú kvalitu, jednoduché montážne postupy a komplexný servis, ktoré sanitárny trh vyžaduje.

Armatúry SCHELL sú univerzálne použiteľné tiež preto, že sú držiteľmi radu národných a medzinárodných osvedčení a certifikátov. Vďaka tomu, spoločne s nepretržite zaisťovanou bezpečnosťou, sa stále viac zákazníkov rozhoduje pre značku SCHELL. Stratégia firmy SCHELL, ktorá sa orientuje na profesionálov aj užívateľov, bola desaťročia postupne budovaná a prispôbovaná požiadavkám trhu, čo vedia zákazníci oceniť. To oni sa podieľajú na úspechoch firmy. SCHELL je dnes s viac ako 400 zamestnancami vo dvoch veľmi moderných závodoch v meste Olpe a so svojim širokým výrobným programom vysokokvalitných výrobkov jedným z hlavných výrobcov armatúr v Európe.



DESIGN PLUS



kiwa



reddot design award
winner 2004





PG	Sanitárne armatúry	1
10	Elektronické umývadlové armatúry	1.1 – 1.6
10	Samozatváracie umývadlové armatúry	1.7, 1.8
12	Nástenné umývadlové armatúry	1.9
14	Nástenné sprchové armatúry	1.10
15	Nástenné sprchové panely – samozatváracie	1.11, 1.12
13	Podomietkové sprchové armatúry – samozatváracie	1.13 – 1.16
10	Elektronické drezové armatúry / príslušenstvo k armatúram	1.17



	Splachovacie systémy pre WC a pisoáre	2
20	Tlakové splachovače WC podomietkové / príslušenstvo	2.1 – 2.2
21	Tlakové splachovače WC nástenné / príslušenstvo	2.3 – 2.4
22	Tlakové splachovače pisoárov podomietkové / príslušenstvo	2.5
22	Senzorové splachovače pisoárov podomietkové / príslušenstvo	2.6 – 2.7
28	Montážne moduly pisoárové podomietkové	2.8
23	Tlakové a senzorové splachovače pisoárov nástenné / príslušenstvo	2.9 – 2.11



	Pripojovacie ventily	3
31	Výtokové ventily	3.1
31 / 32 / 33	Výtokové ventily / vedľajšie pripojovacie ventily	3.2
33	Prístrojové ventily COMFORT	3.3 – 3.4
35 / 36 / 37	Vršky / tvarovky / bezpečnostné armatúry	3.5 – 3.6
38	Vonkajšie nezámrazné armatúry SCHELL POLAR II	3.7



	Rohové ventily	4
40	Designové rohové ventily / designové sifóny / príslušenstvo	4.1 – 4.5
34	Podomietkové regulačné ventily	4.6
41	Rohové ventily / špeciálne rohové ventily	4.7 – 4.9
43	Šróbenie / diely	4.10 – 4.12
44	Medené trubky	4.13

	Náhradné diely	9
19	Náhradné diely pre umývadlové armatúry	9.1 – 9.2
19	Náhradné diely pre sprchové armatúry	9.3 – 9.6
29	Náhradné diely pre WC / pisoárové splachovače	9.7 – 9.12
39	Náhradné diely pre nezámrazné armatúry SCHELL POLAR II / Set	9.13

SCHELL - v celej Európe i v zámorí

SCHELL GmbH & Co. KG
Armaturentechnologie
Postfach 1840
D-57448 Olpe
Tel. ++49 27 61-8 92-0
Fax ++49 27 61-8 92-199/3 11
info@schell.eu
www.schell.eu

SCHELL exportné oddelenie

Vedenie medzinárodného odbytu
Referát pre južnú Európu,
stredný východ a zámorie
Referáty štátov severnej
a východnej Európy

Klaus Elischewski

Andreas Hahne
Damian Blaszczykiewicz

SCHELL Marketing

Vedenie marketingu
Vedúci managementu výrobkov

Jens Gebers
Oliver Fontaine

Hlavná administratíva

D Nemecko
SCHELL technológia armatúr

Raiffeisenstraße 31
D-57462 Olpe
Tel. ++49 27 61-8 92-0
Fax ++49 27 61-8 92-1 99/3 11

Pobočky / zastúpenia

adresy

zástupca SCHELL/referent exportu

CZ / SK Česká republika / Slovensko

Ing. Aleš Řezáč

Jana Palacha 11
CZ-669 02 Znojmo
Fax ++420 515 222 181
Mobil ++420 602 754 712
e-mail: ales.rezac@schell.eu

Damian Blaszczykiewicz
++49 2761-892-317
++49 1 63-8 92 05 67

Cornelia Nies
++49 2761 892 264
e-mail: cornelia.nies@schell.eu

Dariusz Brożek

K Vinici 965
CZ-530 02 Pardubice
Mobil ++420 775 104 278
e-mail: dbrozek.schell@gmail.com

Ivan Bahník

Bílíkova 20
SK – 841 01 Bratislava
Fax ++421 2 2070 6574
Mobil ++421 902 334 922
e-mail: ibahnik.schell@gmail.com

Cenník produktov

obj.číslo	popis I	popis II	cena bez DPH €	EAN - kód	hmotnosť netto kg	balenie ks	strana v katalogu
002420699	SCHELL elektr.kuchynská armatúra GRANDIS E	HD-M zmiešavacia na batérie 6V, s pákou, chróm	490,00	4021163168068	3,760	1	1.17
002430699	SCHELL elektr.kuchynská armatúra GRANDIS E	HD-M zmiešavacia na sieť 9V, s pákou, chróm	509,00	4021163168082	3,730	1	1.17
008020899	SCHELL sprchový panel LINUS DP-SC-T	samozatváracia s termostatom, elox.hliník	757,15	4021163151510	15,760	1	--
008030899	SCHELL sprchový panel LINUS DP-SC-M	samozatváracia zmiešavacia, elox.hliník	663,96	4021163151527	14,300	1	--
008040899	SCHELL sprchový panel LINUS DP-SC-V	samozatváracia na jednu vodu, elox.hliník	640,67	4021163151534	14,300	1	--
008090899	SCHELL mydelník LINUS	ku všetkým sprchovým panelom, elox.hliník	76,88	4021163151701	0,186	1	--
008100899	SCHELL krycí panel pripojenia sprchového panelu LINUS	výška 150 - 450 mm, eloxovaný hliník	232,97	4021163154061	1,740	1	--
008120899	SCHELL krycí panel pripojenia sprchového panelu LINUS	výška 451 - 950 mm, eloxovaný hliník	287,72	4021163154078	0,001	1	--
008150899	SCHELL sprchový panel LINUS DP-P-T s term.dezinfekciou	piezo s termostatom, na batériu 9 V, elox.hliník	1246,39	4021163156317	15,420	1	--
008190899	SCHELL sprchový panel LINUS DP-C-T	CVD-tlačítko s termostatom na batériu, na sieť	1306,96	4021163157208	16,160	1	--
008200899	SCHELL sprchový panel LINUS DP-C-T s term.dezinfekciou	CVD-tlačítko, 12V	1549,25	4021163157215	15,750	1	--
008220899	SCHELL sprchový panel LINUS DP-C-T	CVD-tlačítko s termostatom na batériu alebo na sieť	1362,87	4021163161441	17,100	1	--
008230899	SCHELL sprchový panel LINUS DP-C-T s term.dezinfekciou	CVD-tlačítko, 12V	1601,66	4021163161458	17,000	1	--
008240899	SCHELL sprchový panel LINUS DP-SC-T	samozatvárací s termostatom, elox.hliník	1124,08	4021163161465	15,500	1	--
008250899	SCHELL sprchový panel LINUS DP-SC-T	samozatvárací s termostatom, elox.hliník	1304,63	4021163161472	16,600	1	--
008260899	SCHELL sprchový panel LINUS DP-SC-M	samozatvárací zmiešavacia, elox.hliník	1036,71	4021163161489	15,300	1	--
008270899	SCHELL sprchový panel LINUS DP-SC-V	samozatvárací na predmiešanú vodu, elox.hliník	990,12	4021163161496	15,000	1	--
008312899	SCHELL sprchový panel LINUS TREND DP-SC-M	samozatvárací zmiešavací, nerez	404,88	4021163166439	8,200	1	1.11
008322899	SCHELL sprchový panel LINUS TREND DP-SC-V	samozatvárací na predmiešanú vodu, nerez	363,88	4021163166446	7,700	1	1.11
008332899	SCHELL sprchový panel LINUS TREND DP-SC-T	samozatvárací s termostatom, nerez	502,25	4021163166453	8,900	1	1.12
008342899	SCHELL sprchový panel LINUS TREND DP-SC-T-H	samozatvárací s termostatom a ručnou sprchou, nerez	543,25	4021163166460	9,200	1	--
008352899	SCHELL sprchový panel LINUS TREND DP-SC-T-D-H	samozatvárací s termostatom a ručnou sprchou a pevnou hlavnicou, nerez	661,13	4021163166477	10,200	1	--
009160099	SCHELL SSC Bluetooth® Modul	k pripojeniu el. armatúr ku aplikácii v mobilnom telefóne	63,55	4021163166187	0,080	1	1.17
009190099	SCHELL nalepovacia izolačná manžeta proti vode 425x425 mm	(náhrada za obj.č. 01 857 0099)	24,58	4021163167801	0,110	1	1.16
009200099	SCHELL nalepovacia izolačná manžeta proti vode 425x525 mm	pre armatúry s termostatom (náhrada za obj.č. 01 856 0099)	29,12	4021163167818	0,117	1	1.14
011130699	SCHELL Infra-splachovač pisoára	SCHELLTRONIC 9 V chróm	260,93	4021163129243	1,237	1	2.9
011150699	SCHELL Infra-splachovač pisoára	SCHELLTRONIC Benelux 9 V chróm	260,93	4021163129687	1,269	1	2.9
011370099	SCHELL podomietkový splachovač WC COMPACT II ND	na nízky tlak, s predzúáverom 1"	215,50	4021163154191	1,668	1	--
011930099	SCHELL podomietkový set ku splachovaču pisoára	COMPACT II 1/2"	45,43	4021163149388	0,875	1	2.5
011940099	SCHELL podomietkový set ku splachovaču WC	COMPACT II s predzúáverom na pripojenie 3/4"	87,36	4021163151305	1,633	1	2.2
011960099	SCHELL senzorový splachovač pisoára	COMPACT LC na batérie 6 V	370,42	4021163151657	0,630	1	2.7
011970099	SCHELL senzorový splachovač pisoára	COMPACT LC na sieť 230 V	454,29	4021163151664	0,630	1	2.7
012000699	SCHELL elektronická umývadlová armatúra PURIS	pre studenú vodu 9 V chróm	314,51	4021163133073	2,380	1	1.3
012010699	SCHELL elektronická umývadlová armatúra PURIS	zmiešavacia 9 V chróm	336,64	4021163133066	2,361	1	1.3
012020699	SCHELL elektronická umývadlová armatúra PURIS	pre nízky tlak 9 V chróm	583,59	4021163133059	2,382	1	--
012040699	SCHELL elektronická umývadlová armatúra XERIS E small	HD-K na studenú vodu, 230 V 50 Hz, chróm	448,47	4021163162691	1,607	1	--
012050699	SCHELL elektronická umývadlová armatúra VENUS	pre studenú vodu 9 V chróm	559,13	4021163133042	2,336	1	--
012060699	SCHELL elektronická umývadlová armatúra VENUS	zmiešavacia 9 V chróm	590,58	4021163133035	2,507	1	--
012070699	SCHELL elektronická umývadlová armatúra VENUS	pre nízky tlak 9 V chróm	663,96	4021163133028	2,540	1	--
012080699	SCHELL elektronická umývadlová armatúra XERIS E mid.	HD-K na studenú vodu, 230 V 50 Hz, chróm	309,85	4021163162707	1,774	1	1.1
012090699	SCHELL elektronická umývadlová armatúra XERIS E large	HD-K na studenú vodu, 230 V 50 Hz, chróm	681,44	4021163162714	2,474	1	--
012100699	SCHELL elektronická umývadlová armatúra XERIS E small	HD-M zmiešavacia, 230 V 50 Hz, chróm	471,76	4021163162721	1,708	1	--
012110699	SCHELL elektronická umývadlová armatúra PURIS	HD-M zmiešavacia, 230 V 50 Hz, ramienko 140mm, chróm	634,84	4021163161212	2,664	1	--
012120699	SCHELL elektronická umývadlová armatúra PURIS	pre studenú vodu s vonkajším sieťovým zdrojom 230V chróm	314,51	4021163135978	2,575	1	1.3
012130699	SCHELL elektronická umývadlová armatúra PURIS	pre studenú vodu s podomietkovým sieťovým zdrojom 230V chróm	314,51	4021163135961	2,459	1	1.3
012140699	SCHELL elektronická umývadlová armatúra PURIS	zmiešavacia s vonkajším sieťovým zdrojom 230V chróm	336,64	4021163135954	2,772	1	1.3
012150699	SCHELL elektronická umývadlová armatúra PURIS	zmiešavacia s podomietkovým sieťovým zdrojom 230V chróm	336,64	4021163135947	2,557	1	1.3
012160699	SCHELL elektronická umývadlová armatúra PURIS	pre nízky tlak s vonkajším sieťovým zdrojom 230V chróm	636,01	4021163135930	2,815	1	--
012170699	SCHELL elektronická umývadlová armatúra PURIS	pre nízky tlak s podomietkovým sieťovým zdrojom 230V chróm	636,01	4021163135923	2,563	1	--
012180699	SCHELL elektronická umývadlová armatúra VENUS	pre studenú vodu s vonkajším sieťovým zdrojom 230V chróm	623,19	4021163135916	2,504	1	--
012190699	SCHELL elektronická umývadlová armatúra VENUS	pre studenú vodu s podomietkovým sieťovým zdrojom 230V chróm	623,19	4021163135909	2,384	1	--
012200699	SCHELL elektronická umývadlová armatúra VENUS	zmiešavacia s vonkajším sieťovým zdrojom 230V chróm	646,49	4021163135893	2,628	1	--
012210699	SCHELL elektronická umývadlová armatúra VENUS	zmiešavacia s podomietkovým sieťovým zdrojom 230V chróm	646,49	4021163135886	2,205	1	--
012220699	SCHELL elektronická umývadlová armatúra VENUS	pre nízky tlak s vonkajším sieťovým zdrojom 230V chróm	717,55	4021163135879	2,721	1	--
012230699	SCHELL elektronická umývadlová armatúra VENUS	pre nízky tlak s podomietkovým sieťovým zdrojom 230V chróm	717,55	4021163135862	2,649	1	--
012250699	SCHELL elektronická umývadlová armatúra PURIS	pre studenú vodu na 9 V, výtokové ramienko 140mm, chróm	527,68	4021163142259	2,493	1	--
012260699	SCHELL elektronická umývadlová armatúra PURIS	zmiešavacia na 9 V, výtokové ramienko 140mm, chróm	549,81	4021163142266	2,630	1	--
012290699	SCHELL elektr.umývadlová armatúra CELIS E	HD-M zmiešavacia na batérie 9V, chróm	294,12	4021163149180	2,140	1	1.2
012300699	SCHELL elektr.umývadlová armatúra CELIS E	HD-K na studenú vodu na batérie 9V, chróm	272,57	4021163149197	2,020	1	1.2
012310699	SCHELL elektr.umývadlová armatúra CELIS E	HD-K na studenú vodu 230 V 50 Hz, chróm	272,57	4021163149210	1,962	1	1.2
012320699	SCHELL elektr.umývadlová armatúra CELIS E	HD-M zmiešavacia 230 V 50 Hz, chróm	294,12	4021163149227	2,120	1	1.2
012440699	SCHELL elektr.umývadlová armatúra CELIS E	HD-K na studenú vodu 230 V 50 Hz, podomietkový zdroj, chróm	272,57	4021163154979	2,064	1	1.2
012450699	SCHELL elektr.umývadlová armatúra CELIS E	HD-M zmiešavacia 230 V 50 Hz, podomietkový zdroj, chróm	294,12	4021163154986	3,171	1	1.2
012540699	SCHELL elektronická umývadlová armatúra XERIS E mid.	HD-M zmiešavacia 230 V 50 Hz, chróm	331,98	4021163162738	1,865	1	1.1
012710699	SCHELL predĺženie k armatúram CELIS E výška 140 mm, chróm	vr.dvoch flexi-hadičiek d.150 mm a nastaviteľného perlátora	91,44	4021163100000	0,730	1	--
012730699	SCHELL elektr.umývadlová armatúra MODUS E	HD-K na st. vodu na sieť 230V, chróm (náhrada obj.č. 021730699)	223,65	4021163159110	1,591	1	--
012740699	SCHELL elektr.umývadlová armatúra MODUS E	HD-M zmieš. na sieť 230V, chróm (náhrada obj.č. 021750699)	250,44	4021163159134	1,659	1	--
012750699	SCHELL elektr.umývadlová armatúra MODUS E	HD-K na st. vodu na batériu 9V, chróm (náhrada obj.č. 021720699)	216,66	4021163159127	1,591	1	--
012760699	SCHELL elektr.umývadlová armatúra MODUS E	HD-M zmieš. na batériu 9V, chróm (náhrada obj.č. 021740699)	229,47	4021163159141	1,659	1	--
012810699	SCHELL elektronická umývadlová armatúra XERIS E large	HD-M zmiešavacia 230 V 50 Hz, chróm	716,38	4021163162745	2,594	1	--
012930699	SCHELL elektronická umývadlová armatúra XERIS E small	HD-K na studenú vodu na batérie 9V, chróm	430,99	4021163163148	1,726	1	--
012940699	SCHELL elektronická umývadlová armatúra XERIS E mid.	HD-K na studenú vodu na batérie 9V, chróm	309,85	4021163162066	1,803	1	1.1
012950699	SCHELL elektronická umývadlová armatúra XERIS E large	HD-K na studenú vodu na batérie 9V, chróm	672,12	4021163162073	2,573	1	--

cenník obsahuje odporúčané ceny bez DPH

Cenník produktov

obj.číslo	popis I	popis II	cena bez DPH	EAN - kód	hmotnosť netto kg	balenie ks	strana v katalogu
012960699	SHELL elektronická umývadlová armatúra XERIS E small	HD-M zmiešavacia na batérie 9V, chróm	462,44	4021163162080	1,835	1	--
012970699	SHELL elektronická umývadlová armatúra XERIS E mid.	HD-M zmiešavacia na batérie 9V, chróm	331,98	4021163162097	2,036	1	1.1
012980699	SHELL elektronická umývadlová armatúra XERIS E large	HD-M zmiešavacia na batérie 9V, chróm	705,90	4021163162103	2,679	1	--
013030699	SHELL piezo tlačítko 9V pre sprchovú armatúru		124,06	4021163156898	0,070	1	--
013120099	SHELL podomietkový sieťový zdroj	pre PURIS/VENUS 230V	58,24	4021163136524	0,116	1	--
013130099	SHELL sieťový zdroj so zástrčkou	pre PURIS/VENUS 230V	49,51	4021163136500	0,275	1	--
013150099	SHELL podomietkový sieťový zdroj CVD-Touch	pre 1-12 CVD-Touch-elektronik	68,14	4021163159158	0,210	1	--
013160099	SHELL podomietkový sieťový zdroj so zástrčkou	100-240 V, 56 - 60 Hz	68,14	4021163161106	0,200	1	--
013190099	SHELL sieťová zástrčka	pre INFRA RADAR COMPACT	13,98	4021163127706	0,014	1	--
013600699	SHELL set tiahel	pre PURIS / VENUS chróm	92,02	4021163133295	0,638	1	--
013620699	SHELL krytka prednastavenia teploty	pre PURIS / VENUS chróm	25,28	4021163133271	0,089	1	--
013810699	SHELL regulátor teploty komplet	pre PURIS vysokotlaká-zmiešavacia chróm	62,90	4021163135213	0,089	1	--
013820699	SHELL regulátor teploty komplet	pre VENUS vysokotlaká-zmiešavacia chróm	62,90	4021163135220	0,101	1	--
013830099	SHELL skrutky vr. imbusového kľúča	pre PURIS / VENUS chróm	2,45	4021163135237	0,006	1	--
014290699	SHELL designový sífón EDITION	chróm	79,79	4021163139440	1,267	1	4.2
014310099	SHELL elektronický modul SCHELLTRONIC		326,16	4021163140354	0,195	1	--
014420099	SHELL kartušový ventil SCHELLTRONIC	6 V so zásuvkou	82,12	4021163140361	0,041	1	--
014480699	SHELL odpadová trubka dlhá	32x1x400mm chróm	47,18	4021163140378	0,197	1	4.2
014500099	SHELL elektronický modul pre PURIS VENUS	s novou štruktúrou programu od apríla 2003	340,14	4021163140309	0,229	1	--
014510099	SHELL kartušový ventil pre PURIS VENUS	6 V s predfiltrom	82,12	4021163140316	0,045	1	9.1, 9.2, 9.11
014530099	SHELL Infra elektronický modul COMPACT	výroba od apríla 2003	483,41	4021163140323	0,180	1	--
014540099	SHELL sieťový zdroj Compact	230 V	88,53	4021163140330	0,203	1	9.11
014550099	SHELL priehradka na batérie COMPACT	bez batérie	54,75	4021163140347	0,038	1	9.11
014560699	SHELL plášť splachovača SCHELLTRONIC	výroba od apríla 2003	40,77	4021163140293	0,221	1	--
014580099	SHELL objímka	k magnetickému ventilu d=55mm 3/4" vonkajší závit	20,97	4021163140538	0,021	1	--
014760099	SHELL elektronický modul pre armatúry PURIS/VENUS	230 V s voľením pregramov od 07 2007	306,35	4021163142143	0,201	1	--
014900099	SHELL sieťový zdroj 230 V/12 V	pre 1-12 elektr. podomietkových nástenných armatúr	168,90	4021163146752	0,200	1	--
014910099	SHELL sieťový zdroj 230 V/12 V pre sprchy	pre 1-2 elektr. podomietkové armatúry	117,65	4021163146745	0,200	1	--
014920099	SHELL predlžovací kábel 5 m	pre pripojenie siete k ovládaniu sprchy	93,77	4021163146769	0,120	1	--
014930099	SHELL predlžovací kábel 10 m	pre pripojenie siete k ovládaniu sprchy	116,48	4021163146776	0,230	1	--
015030099	SHELL E-Modul LINUS ECO	so sledovaním priestoru	355,28	4021163151107	0,179	1	--
015040099	SHELL objímka	k magnetickému ventilu d=68mm 3/4" vonkajší závit	26,21	4021163150902	0,026	1	--
015050699	SHELL designový sífón QUAD štvorhranný	chróm	189,87	4021163147711	1,234	1	4.1
015130099	SHELL E-Modul LINUS D-E-T	štandardný	331,98	4021163151114	0,181	1	--
015180099	SHELL E-Modul CELIS E	so zásuvkou a skrutkami	130,46	4021163151183	0,100	1	--
015190099	SHELL priehradka na batérie pre CELIS E / TIPUS P		38,44	4021163151176	0,140	1	--
015210699	SHELL regulátor teploty CELIS E komplet		41,93	4021163151169	0,050	1	--
015230099	SHELL montážny rám s modulom elektroniky	k senzoremu splachovaču pisoára COMPACT II Infra	403,04	4021163152364	0,180	1	9.11
015240099	SHELL kábel 2,5 m	ku splachovaču pisoára COMPACT LC	54,75	4021163151947	0,053	1	--
015250099	SHELL E-Modul	ku splachovaču pisoára COMPACT LC	291,21	4021163155204	0,086	1	--
015260099	SHELL priehradka na batérie	ku splachovaču pisoára COMPACT LC	59,41	4021163155228	0,166	1	--
015270099	SHELL senzor LC	ku splachovaču pisoára COMPACT LC	69,89	4021163155198	0,025	1	--
015280099	SHELL sífón	ku splachovaču pisoára COMPACT LC	123,47	4021163155181	0,269	1	--
015290099	SHELL kontrolný snímač	ku splachovaču pisoára COMPACT LC	46,59	4021163155211	0,025	1	--
015300099	SHELL podomietkový zdroj COMPACT LC	110-230 V 50-60 Hz	131,05	4021163155174	0,190	1	--
015370099	SHELL E-rozdeľovač	pre 1-12 armatúr	436,82	4021163153347	1,508	1	--
015380099	SHELL prepínač	termickej dezinfekcie	179,39	4021163153354	0,192	1	--
015420099	SHELL pripojovací kábel k sprche LINUS D-P-T	5m predĺženie k napojeniu na sieť	53,12	4021163154658	0,116	1	--
015430099	SHELL pripojovací kábel k sprche LINUS D-P-T	10m predĺženie k napojeniu na sieť	66,40	4021163154665	0,218	1	--
015440099	SHELL E-Modul MODUS E	9 V	118,81	4021163155532	0,001	1	--
015462899	SHELL ovládanie splachovača WC EDITION E	na batérie/ na sieť, núdzové spúšťanie	754,24	4021163155563	0,700	1	--
015482899	SHELL ovládanie splachovača WC EDITION E	na batérie/ na sieť, nerez	725,70	4021163155617	0,700	1	--
015500099	SHELL predlžovací kábel 1,5m	2 x AWG24 pr.=4mm zástrčka a objímka	36,11	4021163156096	0,036	1	--
015550099	SHELL sieťový zdroj LINUS 100-240V, 50-60Hz	9V, 1 Ampér, pre 1 - 12 armatúr	179,39	4021163156942	0,223	1	--
015560100	SHELL rozdeľovač pre sprchy LINUS D-E	9 V, pre 1 - 12 armatúr	436,82	4021163156935	1,576	1	--
015570099	SHELL univerzálna priehradka na batérie	4 alk. Batérie typ AA	43,10	4021163157222	0,205	1	--
015660101	SHELL podomietkový sieťový zdroj	s adaptérom	68,73	4021163156959	0,107	1	--
015700099	SHELL univerzálny pripojovací kábel dvojpolový	5m predĺženie pre preporenie na sieť	56,61	4021163158663	0,123	1	--
015710099	SHELL univerzálny pripojovací kábel trojpolový	10m predĺženie pre preporenie na sieť	95,52	4021163158670	0,219	1	--
015820099	SHELL lištový sieťový zdroj CVD-Touch	1-12 CVD-Touch-elektronika	161,33	4021163159165	0,209	1	--
015830099	SHELL elektro-rozdeľovač CVD-Touch	pre 1-12 CVD-Touch-elektroniku	421,67	4021163159172	1,624	1	--
015950099	SHELL ovládanie splachovača pisoára EDITION E		425,17	4021163159783	0,001	1	--
015970099	SHELL priehradka na batérie pre PURIS/VENUS	vr. 4 x AAA batérií	38,32	4021163162134	0,064	1	--
016000699	SHELL nástenná sprchová armatúra VITUS VD-SC-T / o	samozatváracia s termostatom, vývod nahor	477,59	4021163157536	0,404	1	1.10
016010699	SHELL nástenná sprchová armatúra VITUS VD-SC-M / o	samozatváracia zmiešavacia, vývod nahor	394,88	4021163157543	3,720	1	1.10
016020699	SHELL nástenná sprchová armatúra VITUS VD-T / o	spúšťacia s termostatom, vývod nahor	541,65	4021163157550	4,180	1	--
016030699	SHELL nástenná sprchová armatúra VITUS VD-EH-M / o	páková zmiešavacia, vývod nahor	396,05	4021163157567	3,950	1	--
016040699	SHELL nástenná sprchová armatúra VITUS VD-C-T / o	CVD s termostatom, vývod nahor	675,61	4021163157574	4,350	1	--
016050699	SHELL nástenná sprchová armatúra VITUS VD-SC-T	samozatváracia s termostatom, s možnosťou manuál. term. dezinfekcie	592,91	4021163159011	4,040	1	--
016060699	SHELL nástenná sprchová armatúra VITUS VD-SC-M	samozatváracia zmiešavacia, s možnosťou manuál. term. dezinfekcie	535,83	4021163158984	3,830	1	--
016070699	SHELL nástenná sprchová armatúra VITUS VD-T	spúšťacia s termostatom, s možnosťou manuálnej termickej dezinfekcie	561,46	4021163159059	4,170	1	--
016080699	SHELL nástenná sprchová armatúra VITUS VD-EH-M	páková zmiešavacia, s možnosťou manuálnej termickej dezinfekcie	430,99	4021163159035	3,950	1	--
016090699	SHELL nástenná sprchová armatúra VITUS VD-C-T	CVD s termostatom, s možnosťou manuálnej termickej dezinfekcie	701,24	4021163158960	4,350	1	--

cenník obsahuje odporúčané ceny bez DPH

Cenník produktov

obj.číslo	popis I	popis II	cena bez DPH €	EAN - kód	hmotnosť netto kg	balenie ks	strana v katalogu
016100699	SCHELL nástenná sprchová armatúra VITUS VD-SC-T / u	samozatváracia s termostatom, vývod dolu	477,59	4021163157581	4,050	1	1.10
016110699	SCHELL nástenná sprchová armatúra VITUS VD-SC-M / u	samozatváracia zmiešavacia, vývod dolu	394,88	4021163157598	3,760	1	1.10
016120699	SCHELL nástenná sprchová armatúra VITUS VD-T / u	spúšťačia s termostatom, vývod dolu	530,01	4021163157604	4,210	1	--
016130699	SCHELL nástenná sprchová armatúra VITUS VD-EH-M / u	páková zmiešavacia, vývod dolu	387,89	4021163157611	3,990	1	--
016140699	SCHELL nástenná sprchová armatúra VITUS VD-C-T / u	CVD s termostatom, vývod dolu	666,29	4021163157628	4,370	1	--
016150699	SCHELL nástenná sprchová armatúra VITUS VD-SC-T / u	samozatváracia s termostatom, s možnosťou manuál. term. dezinfekcie	604,56	4021163159004	4,120	1	--
016160699	SCHELL nástenná sprchová armatúra VITUS VD-SC-M / u	samozatváracia zmiešavacia, s možnosťou manuál. term. dezinfekcie	530,01	4021163158991	3,800	1	--
016170699	SCHELL nástenná sprchová armatúra VITUS VD-T / u	spúšťačia s termostatom, s možnosťou manuálnej termickej dezinfekcie	559,13	4021163159042	4,220	1	--
016180699	SCHELL nástenná sprchová armatúra VITUS VD-EH-M / u	páková zmiešavacia, s možnosťou manuálnej termickej dezinfekcie	422,84	4021163159028	4,030	1	--
016190699	SCHELL nástenná sprchová armatúra VITUS VD-C-T / u	CVD s termostatom, s možnosťou manuálnej termickej dezinfekcie	694,25	4021163158977	4,530	1	--
016200699	SCHELL nástenná umývadlová armatúra VITUS VW-SC-T	samozatváracia s termostatom, ramienko d. 210 mm	559,13	4021163157635	4,668	1	1.9
016210699	SCHELL nástenná umývadlová armatúra VITUS VW-SC-M	samozatváracia zmiešavacia, ramienko d. 210 mm	471,76	4021163157642	4,520	1	1.9
016220699	SCHELL nástenná umývadlová armatúra VITUS VW-AUF/ZU-T	otváracia s termostatom, ramienko d. 210 mm	728,03	4021163157659	4,997	1	--
016230699	SCHELL nástenná umývadlová armatúra VITUS VW-EH-M	zmiešavacia, ramienko d. 210 mm	611,54	4021163157666	4,720	1	--
016240699	SCHELL nástenná umývadlová armatúra VITUS VW-C-T	CVD s termostatom, ramienko d. 210 mm	880,62	4021163157673	4,887	1	--
016260699	SCHELL nástenná umývadlová armatúra VITUS VW-AH-M	nemocničná zmiešavacia, ramienko d. 210 mm	634,84	4021163159189	4,878	1	--
016270699	SCHELL nástenná umývadlová armatúra VITUS VW-AH-T	nemocničná s termostatom, ramienko d. 210 mm	745,50	4021163159196	5,084	1	--
016300699	SCHELL nástenná umývadlová armatúra VITUS VW-SC-T	samozatváracia s termostatom, ramienko d. 270 mm	733,85	4021163158816	5,050	1	--
016310699	SCHELL nástenná umývadlová armatúra VITUS VW-SC-M	samozatváracia zmiešavacia, ramienko d. 270 mm	634,84	4021163158762	4,753	1	--
016320699	SCHELL nástenná umývadlová armatúra VITUS VW-AUF/ZU-T	otváracia s termostatom, ramienko d. 270 mm	733,85	4021163158915	5,160	1	--
016330699	SCHELL nástenná umývadlová armatúra VITUS VW-EH-M	zmiešavacia, ramienko d. 270 mm	617,37	4021163158861	4,950	1	--
016340699	SCHELL nástenná umývadlová armatúra VITUS VW-C-T	CVD s termostatom, ramienko d. 270 mm	835,20	4021163158717	5,200	1	--
016360699	SCHELL nástenná umývadlová armatúra VITUS VW-AH-M	nemocničná zmiešavacia, ramienko d. 270 mm	639,50	4021163159202	5,056	1	--
016370699	SCHELL nástenná umývadlová armatúra VITUS VW-AH-T	nemocničná s termostatom, ramienko d. 270 mm	752,49	4021163159219	5,252	1	--
016400699	SCHELL nástenná umývadlová armatúra VITUS VW-SC-T	samozatváracia s termostatom, ramienko d. 330 mm	746,67	4021163158823	5,221	1	--
016410699	SCHELL nástenná umývadlová armatúra VITUS VW-SC-M	samozatváracia zmiešavacia, ramienko d. 330 mm	646,49	4021163158779	4,916	1	--
016420699	SCHELL nástenná umývadlová armatúra VITUS VW-AUF/ZU-T	otváracia s termostatom, ramienko d. 330 mm	746,67	4021163158922	5,469	1	--
016430699	SCHELL nástenná umývadlová armatúra VITUS VW-EH-M	zmiešavacia, ramienko d. 330 mm	630,18	4021163158878	5,101	1	--
016440699	SCHELL nástenná umývadlová armatúra VITUS VW-C-T	CVD s termostatom, ramienko d. 330 mm	841,02	4021163158724	5,553	1	--
016460699	SCHELL nástenná umývadlová armatúra VITUS VW-AH-M	nemocničná zmiešavacia, ramienko d. 330 mm	652,31	4021163159226	5,234	1	--
016470699	SCHELL nástenná umývadlová armatúra VITUS VW-AH-T	nemocničná s termostatom, ramienko d. 330 mm	768,80	4021163159233	5,488	1	--
016500699	SCHELL nástenná umývadlová armatúra VITUS VW-SC-T	samozatváracia s termostatom, ramienko d. 210 mm	753,66	4021163158830	4,914	1	--
016510699	SCHELL nástenná umývadlová armatúra VITUS VW-SC-M	samozatváracia zmiešavacia, ramienko d. 210 mm	658,14	4021163158786	0,001	1	--
016520699	SCHELL nástenná umývadlová armatúra VITUS VW-AUF/ZU-T	otváracia s termostatom, ramienko d. 210 mm	733,85	4021163158939	5,053	1	--
016530699	SCHELL nástenná umývadlová armatúra VITUS VW-EH-M	zmiešavacia, ramienko d. 210 mm	612,71	4021163158885	4,791	1	--
016540699	SCHELL nástenná umývadlová armatúra VITUS VW-C-T	CVD s termostatom, ramienko d. 210 mm	886,45	4021163158731	5,111	1	--
016560699	SCHELL nástenná umývadlová armatúra VITUS VW-AH-M	nemocničná zmiešavacia, ramienko d. 210 mm	634,84	4021163159240	4,933	1	--
016570699	SCHELL nástenná umývadlová armatúra VITUS VW-AH-T	nemocničná s termostatom, ramienko d. 210 mm	780,45	4021163159257	5,177	1	--
016580699	SCHELL nástenná umývadlová armatúra VITUS VW-SC-T	samozatváracia s termostatom, ramienko d. 270 mm	758,32	4021163158847	5,083	1	--
016590699	SCHELL nástenná umývadlová armatúra VITUS VW-SC-M	samozatváracia zmiešavacia, ramienko d. 270 mm	663,96	4021163158793	4,815	1	--
016600699	SCHELL nástenná umývadlová armatúra VITUS VW-AUF/ZU-T	otváracia s termostatom, ramienko d. 270 mm	740,84	4021163158946	0,001	1	--
016610699	SCHELL nástenná umývadlová armatúra VITUS VW-EH-M	zmiešavacia, ramienko d. 270 mm	618,53	4021163158892	0,001	1	--
016620699	SCHELL nástenná umývadlová armatúra VITUS VW-C-T	CVD s termostatom, ramienko d. 270 mm	896,93	4021163158748	5,347	1	--
016640699	SCHELL nástenná umývadlová armatúra VITUS VW-AH-M	nemocničná zmiešavacia, ramienko d. 270 mm	643,00	4021163159264	5,050	1	--
016650699	SCHELL nástenná umývadlová armatúra VITUS VW-AH-T	nemocničná s termostatom, ramienko d. 270 mm	786,27	4021163159271	5,365	1	--
016900699	SCHELL nástenná umývadlová armatúra VITUS VW-SC-T	samozatváracia s termostatom, ramienko d. 330 mm	772,29	4021163158854	0,001	1	--
016910699	SCHELL nástenná umývadlová armatúra VITUS VW-SC-M	samozatváracia zmiešavacia, ramienko d. 330 mm	676,78	4021163158809	0,001	1	--
016920699	SCHELL nástenná umývadlová armatúra VITUS VW-AUF/ZU-T	otváracia s termostatom, ramienko d. 330 mm	753,66	4021163158953	5,376	1	--
016930699	SCHELL nástenná umývadlová armatúra VITUS VW-EH-M	zmiešavacia, ramienko d. 330 mm	632,51	4021163158908	5,152	1	--
016940699	SCHELL nástenná umývadlová armatúra VITUS VW-C-T	CVD s termostatom, ramienko d. 330 mm	906,25	4021163158755	5,398	1	--
016960699	SCHELL nástenná umývadlová armatúra VITUS VW-AH-M	nemocničná zmiešavacia, ramienko d. 330 mm	655,81	4021163159288	0,001	1	--
016970699	SCHELL nástenná umývadlová armatúra VITUS VW-AH-T	nemocničná s termostatom, ramienko d. 330 mm	797,92	4021163159295	5,662	1	--
018000099	SCHELL podomietkový set Masterbox WB-SC-T	samozatváracia s termostatom	320,33	4021163146561	2,765	1	1.14
018020099	SCHELL podomietkový set Masterbox WB-E-T	funkcia: elektronická s termostatom	497,39	4021163146622	2,788	1	--
018070699	SCHELL podomietková sprcha LINUS D-E-T	elektr. spínacie okienko-termostat chróm	957,50	4021163146639	0,383	1	--
018072899	SCHELL podomietková sprcha LINUS D-E-T	elektr. spínacie okienko-termostat nerez	905,09	4021163146950	0,383	1	--
018080699	SCHELL podomietková sprcha LINUS D-E-T ECO	elektr. spínacie okienko s vypínaním-termostat,so sledovaním priestoru	987,79	4021163146653	0,383	1	--
018082899	SCHELL podomietková sprcha LINUS D-E-T ECO	elektr. sledovanie priestoru-termostat, nerez	938,87	4021163146967	0,383	1	--
018090699	SCHELL podomietková sprcha LINUS D-SC-T	samozatváracia-termostat chróm	472,93	4021163146578	0,426	1	1.13
018092899	SCHELL podomietková sprcha LINUS D-SC-T	samozatváracia termostat nerez chróm	230,64	4021163146929	1,880	1	1.13
018140699	SCHELL sprchová hlavica s obmedzovačom aerosolu	anti-vandal chróm	151,43	4021163146691	1,198	1	1.12
018210699	SCHELL sprchová hlavica COMFORT FLEX	anti-vandal chróm (náhrada za obj.č. 018450699 a 018470699)	75,13	4021163168648	0,500	1	1.12
018220099	SCHELL podomietkový set Masterbox LINUS WB-E-V	funkcia: elektronická na predmiešanú vodu	355,86	4021163146592	1,681	1	--
018270099	SCHELL podomietkový set Masterbox WB-SC-V	samozatváracia-na predmiešanú alebo studenú vodu	212,00	4021163146523	1,345	1	1.16
018280699	SCHELL podomietkový set Masterbox WB-SC-M	samozatváracia-zmiešavacia	366,93	4021163146363	1,694	1	1.14
018290699	SCHELL podomietkový set Masterbox WB-SC-V	samozatváracia-na predmiešanú alebo studenú vodu	355,28	4021163146370	1,694	1	1.14
018300699	SCHELL podomietková sprcha LINUS D-E-V	elektr. spínacie okienko, na predmiešanú vodu, chróm	672,12	4021163146608	0,001	1	--
018302899	SCHELL podomietková sprcha LINUS D-E-V	elektr. spínacie okienko, na predmiešanú vodu, nerez	632,51	4021163146936	0,001	1	--
018310699	SCHELL podomietková sprcha LINUS D-E-V ECO	elektr.spínacie okienko so sledovaním priestoru, chróm	703,57	4021163146615	0,163	1	--
018312899	SCHELL podomietková sprcha LINUS D-E-V ECO	elektr.spínacie okienko so sledovaním priestoru, nerez	665,13	4021163146943	0,163	1	--
018320699	SCHELL podomietková sprcha LINUS D-SC-M	samozatváracia-zmiešavacia chróm	405,37	4021163146530	0,238	1	1.15
018322899	SCHELL podomietková sprcha LINUS D-SC-M	samozatváracia-zmiešavacia nerez	221,32	4021163146905	0,238	1	1.15
018330699	SCHELL podomietková sprcha LINUS D-SC-V	samozatváracia na predmiešanú vodu, chróm	334,31	4021163146554	0,238	1	1.15

cenník obsahuje odporúčané ceny bez DPH

Cenník produktov

obj.číslo	popis I	popis II	cena bez DPH €	EAN - kód	hmotnosť netto kg	balenie ks	strana v katalogu
018332899	SCHELL podomietková sprcha LINUS D-SC-V	samozatváracia-na predmiešanú vodu, nerez	212,00	4021163146912	0,238	1	1.15
018360699	SCHELL podomietková nástenná umývadlová armatúra LINUS W-SC-M	110mm výtokové ramienko samozatváracia zmiešavacia, chróm	482,25	4021163146387	0,238	1	--
018362899	SCHELL podomietková nástenná umývadlová armatúra LINUS W-SC-M	110mm výtokové ramienko samozatváracia zmiešavacia, nerez	442,64	4021163146844	0,238	1	--
018370699	SCHELL podomietková nástenná umývadlová armatúra LINUS W-SC-M	170mm výtokové ramienko samozatváracia zmiešavacia, chróm	513,70	4021163146394	0,238	1	--
018372899	SCHELL podomietková nástenná umývadlová armatúra LINUS W-SC-M	170mm výtokové ramienko samozatváracia zmiešavacia,nerez	472,93	4021163146851	0,238	1	--
018380699	SCHELL podomietková nástenná umývadlová armatúra LINUS W-SC-M	230mm výtokové ramienko samozatváracia zmiešavacia, chróm	570,78	4021163146400	0,238	1	--
018382899	SCHELL podomietková nástenná umývadlová armatúra LINUS W-SC-M	230mm výtokové ramienko samozatváracia zmiešavacia, nerez	530,01	4021163146875	0,238	1	--
018390699	SCHELL podomietková nástenná umývadlová armatúra LINUS W-SC-V	110mm výtokové ramienko samozatváracia na predmiešanú vodu chróm	432,16	4021163146455	0,238	1	--
018392899	SCHELL podomietková nástenná umývadlová armatúra LINUS W-SC-V	110mm výtokové ramienko samozatváracia na predmiešanú vodu nerez	390,22	4021163146868	0,238	1	--
018400699	SCHELL podomietková nástenná umývadlová armatúra LINUS W-SC-V	170mm výtokové ramienko samozatváracia na predmiešanú vodu chróm	458,95	4021163146462	0,238	1	--
018402899	SCHELL podomietková nástenná umývadlová armatúra LINUS W-SC-V	170mm výtokové ramienko samozatváracia na predmiešanú vodu nerez	418,18	4021163146882	0,238	1	--
018410699	SCHELL podomietková nástenná umývadlová armatúra LINUS W-SC-V	230mm výtokové ramienko samozatváracia na predmiešanú vodu chróm	518,36	4021163146479	0,238	1	--
018412899	SCHELL podomietková nástenná umývadlová armatúra LINUS W-SC-V	230mm výtokové ramienko samozatváracia na predmiešanú vodu nerez	478,75	4021163146899	0,238	1	--
018450699	SCHELL sprchová hlavica COMFORT	anti-vandal chróm (ukončené - náhrada obj.č. 018210699)	75,13	4021163155587	0,710	1	--
018460699	SCHELL sprchová hlavica COMFORT	so spodným prívodom, chróm	195,69	4021163160628	0,750	1	--
018470699	SCHELL sprchová hlavica COMFORT 13°	pre sprchové kabíny (ukončené - náhrada obj.č. 018210699)	75,13	4021163162882	0,686	1	--
018530099	SCHELL priehradka na batérie	vr. 6 ks alkalických batérií, typ AA	60,46	4021163146783	0,001	1	--
018590699	SCHELL predlžovací set D-SC-T	pre samoztváracie podomietkové armatúry 25 mm, chróm	125,22	4021163146806	0,001	1	--
018600699	SCHELL predlžovacia kartúša D-E-T	pre elektronické podomietkové armatúry 25 mm, chróm	83,29	4021163146813	0,001	1	--
018630699	SCHELL predlžovací set D-SC-T	pre samoztváracie podom.armatúry 50mm, chróm	137,45	4021163148800	0,568	1	--
018650699	SCHELL predlžovací set D-E-T	pre elektronické podom. armatúry 50mm, chróm	96,68	4021163148756	0,380	1	--
018670099	SCHELL podomietkový set-Masterbox WB-SC-M	samozatváracia zmiešavacia	256,27	4021163148039	1,694	1	1.16
018720699	SCHELL predlžovací set D-SC-V/	W-SC-V predmiešaná voda 25mm chróm	119,98	4021163148770	0,198	1	--
018730699	SCHELL predlžovací set D-SC-V/	W-SC-V predmiešaná voda 50mm chróm	133,96	4021163151282	0,289	1	--
018740099	SCHELL magnetický ventil kartušový	pre termickú dezinfekciu 6V	212,00	4021163148787	0,121	1	--
018750099	SCHELL magnetický ventil LINUS	pre termickú dezinfekciu 12V	199,19	4021163148794	0,123	1	1.14
018880699	SCHELL predlžovací set D-C-M	CVD elektronika, 25 mm chróm	110,08	4021163159301	0,200	1	--
018890699	SCHELL predlžovací set D-C-M	CVD elektronika, 50 mm chróm	113,57	4021163159318	0,250	1	--
019002899	SCHELL podomietková sprcha BASIC D-SC-T	samoztváracia, termostat, nerez	170,65	4021163153989	1,782	1	1.13
019022899	SCHELL podomietková sprcha LINUS BASIC D-SC-M	samoztváracia-zmiešavacia nerez	130,46	4021163154009	1,395	1	1.15
019040099	SCHELL podomietkový set Masterbox WBD-E-M	elektronická-zmiešavacia	257,28	4021163155709	1,968	1	--
019092899	SCHELL podomietková sprcha LINUS BASIC D-C-T	CVD, termostat, nerez	401,87	4021163157314	1,841	1	--
019180699	SCHELL podomietková sprcha LINUS D-C-T	CVD, termostat, chróm, bez zdroja/priehradky na batérie	595,24	4021163157772	1,922	1	--
019182899	SCHELL podomietková sprcha LINUS D-C-T	CVD, termostat, nerez, bez zdroja/priehradky na batérie	541,65	4021163157789	1,879	1	--
019190699	SCHELL podomietková sprcha LINUS D-C-M	CVD, zmiešavacia, chróm, bez zdroja/priehradky na batérie	534,66	4021163157796	1,569	1	--
019192899	SCHELL podomietková sprcha LINUS D-C-M	CVD, zmiešavacia, nerez, bez zdroja/priehradky na batérie	368,64	4021163157802	1,545	1	--
019202899	SCHELL podomietková sprcha LINUS BASIC D-C-M	CVD, zmiešavacia, nerez	300,13	4021163159493	1,540	1	--
019212899	SCHELL podomietková sprcha LINUS D-C-V	CVD, na predmiešanú vodu, nerez	283,06	4021163159509	1,350	1	--
019250099	SCHELL priehradka na batérie VITUS	vr. batérií	53,58	4021163160086	0,109	1	--
019530699	SCHELL elektr.umývadlová nástenná armatúra MODUS E	HD-K na studenú vodu na batérie 6V, ramienko 187 mm, chróm	213,00	4021163168822	1,120	1	1.6
019540699	SCHELL elektr.umývadlová nástenná armatúra MODUS E	HD-K na studenú vodu na batérie 6V, ramienko 230 mm, chróm	230,00	4021163168815	1,220	1	1.6
020000699	SCHELL umývadlový výtok so zátkou PUSH OPEN	uzatvárateľný 5/4", chróm	88,53	4021163147308	0,428	1	4.5
020010699	SCHELL umývadlový výtok so zátkou QUAD PUSH OPEN	uzatvárateľný 5/4", chróm	99,01	4021163147728	0,519	1	4.5
020020699	SCHELL umývadlový výtok so zátkou OPEN	neuzatvárateľný 5/4", chróm	76,88	4021163147315	0,383	1	4.5
020030699	SCHELL umývadlový výtok so zátkou QUAD OPEN	neuzatvárateľný 5/4", chróm	88,53	4021163147735	0,400	1	4.5
020040099	SCHELL set tvarovaných síteľ LINUS	nerez	5,47	4021163150940	0,010	1	94,96
020050099	SCHELL set so sítkom LINUS	so spätnou klapkou	11,65	4021163150957	0,020	1	94,96
020070099	SCHELL perlátor UNIVERSAL chránený proti krádeži	vr. nástrčného kľúča	15,73	4021163151732	0,010	1	9.2
021020699	SCHELL ovládací páka	pre PURIS Line chróm	64,07	4021163137873	0,229	1	--
021030699	SCHELL krytka a skrútkovací diel	pre PURIS Line chróm	18,06	4021163137866	0,197	1	--
021040099	SCHELL kartúša s obmedzovačom horúcej vody	pre PURIS Line	64,07	4021163137859	0,064	1	--
021100699	SCHELL samoztváracia tlačná umývadlová armatúra PURIS SC	pre studenú vodu chróm	149,10	4021163141412	2,764	1	1.8
021160699	SCHELL ovládacie tlačítko PURIS SC	pre verziu na studenú vodu, s pružinkou, chróm	48,92	4021163141863	0,148	1	9.1
021210699	SCHELL perlátor zabezpečený proti krádeži	pre umývadlové armatúry PURIS / VENUS, chróm	16,31	4021163143874	0,024	1	9.1, 9.2
021220699	SCHELL samoztváracia tlačná umývadlová armatúra PETIT SC	1/2" chróm	73,39	4021163144222	1,010	1	1.8
021250699	SCHELL samoztváracia tlačná umývadlová armatúra PURIS SC	zmiešavacia, chróm (model od r. 2006)	173,56	4021163145397	3,028	1	1.8
021290699	SCHELL prestavovací set ovl.teploty PURIS SC	kartúša - páčka, perko, objímka	83,87	4021163147278	0,278	1	--
021300699	SCHELL samoztváracia umýv.armatúra PETIT SC	1/2", chróm, telo z mosadze odolné proti odzinkovaniu	154,92	4021163148244	0,976	1	--
021340699	SCHELL prestavovací set PURIS SC-K	na studenú/predmiešanú vodu, chróm	53,58	4021163148251	0,130	1	--
021350699	SCHELL ovládacie tlačítko PURIS SC-M	zmiešavacie pre armatúry od 10/2006	47,76	4021163149364	0,109	1	--
021360699	SCHELL samoztváracia nástenná armatúra PETIT SC	HD-K na studenú/predmiešanú vodu, chróm	73,39	4021163151312	0,877	1	1.8
021410699	SCHELL umývadlová páková armatúra MODUS EH	HD-M zmiešavacia, chróm	142,11	4021163156058	1,170	1	--
021420699	SCHELL umývadlový stojankový ventil MODUS K	HD-K na studenú vodu, chróm	132,79	4021163156065	1,230	1	--
021440699	SCHELL rozeta MODUS EH HD-M	so skrútkovacím dielom	17,01	4021163156805	0,001	1	--
021450699	SCHELL rozeta MODUS K HD-K	so skrútkovacím dielom	18,06	4021163156799	0,001	1	--
021470699	SCHELL samoztváracia nástenná armatúra PETIT SC	HD-K na studenú/predmiešanú vodu, s predzáverom, chróm	158,42	4021163159325	0,995	1	--
021510699	SCHELL samoztváracia tlačná umývadlová armatúra PETIT SC-M	zmiešavacia, chróm	123,47	4021163161205	1,440	1	1.8
021520699	SCHELL tlačítko PETIT SC-M	vr. perka a krytky	23,53	4021163161854	0,115	1	--
021560699	SCHELL samoztváracia umýv.armatúra XERIS SC small	HD-M zmiešavacia, chróm	168,90	4021163162257	1,853	1	1.7
021570699	SCHELL samoztváracia umýv.armatúra XERIS SC mid.	HD-M zmiešavacia, chróm	180,55	4021163162264	2,053	1	1.7
021580699	SCHELL samoztváracia umýv.armatúra XERIS SC small	HD-K na studenú vodu, chróm	157,25	4021163162271	1,770	1	1.7
021590699	SCHELL samoztváracia umýv.armatúra XERIS SC mid.	HD-K na studenú vodu, chróm	168,90	4021163162288	2,001	1	1.7
021600699	SCHELL krúžok XERIS SC s obmedzením otáčania tlačítko	pre HD-M i HD-K armatúry	15,03	4021163162356	0,055	1	--

cenník obsahuje odporúčané ceny bez DPH

Cenník produktov

obj.číslo	popis I	popis II	cená bez DPH €	EAN - kód	hmotnosť netto kg	balenie ks	strana v katalógu
021610699	SCHELL perlator XERIS s kľúčom	prietok 5 litrov / min. (pri tlaku 3 bary)	19,34	4021163162363	0,001	1	--
021680699	SCHELL elektr.umývadlová armatúra MODUS Trend E	HD-K na studenú vodu na batérie 6V, chróm	159,00	4021163168730	1,780	1	1.5
021690699	SCHELL elektr.umývadlová armatúra MODUS Trend E	HD-K na studenú vodu na sieť 230V, chróm	159,00	4021163168723	1,570	1	1.5
021700699	SCHELL elektr.umývadlová armatúra MODUS Trend E	HD-M zmiešavacia na batérie 6V, chróm	177,00	4021163168730	1,780	1	1.5
021710699	SCHELL elektr.umývadlová armatúra MODUS Trend E	HD-M zmiešavacia na sieť 230V, chróm	177,00	4021163168747	1,710	1	1.5
021720699	SCHELL elektr.umývadlová armatúra MODUS E	HD-K na st.vodu na batérie 6V, chróm (náhrada za obj.č. 012750699)	195,00	4021163168754	1,690	1	1.4
021730699	SCHELL elektr.umývadlová armatúra MODUS E	HD-K na st. vodu na sieť 230V, chróm (náhrada za obj.č. 012730699)	195,00	4021163168761	1,620	1	1.4
021740699	SCHELL elektr.umývadlová armatúra MODUS E	HD-M zmieš. na batérie 6V, chróm (náhrada za obj.č. 012760699)	213,00	4021163168778	1,860	1	1.4
021750699	SCHELL elektr.umývadlová armatúra MODUS E	HD-M zmieš. na sieť 230V, chróm (náhrada za obj.č. 012740699)	213,00	4021163168785	1,770	1	1.4
022020699	SCHELL tlakový splachovač WC SCHELLOMAT	s páčkou 3/4" chróm	55,10	4021163100365	0,604	1	2.4
022040699	SCHELL tlakový splachovač WC SCHELLOMAT	s páčkou 3/4" chróm, nastavenie 6-14 l	111,24	4021163100464	0,670	1	--
022160699	SCHELL tlakový splachovač WC SCHELLOMAT	s páčkou 1/2" chróm	106,58	4021163100495	0,634	1	2.4
022380699	SCHELL tlakový splachovač WC SCHELLOMAT	s páčkou 3/4" chróm	55,10	4021163135183	0,594	1	2.4
022470699	SCHELL tlakový splachovač WC SCHELLOMAT BASIC	3/4" chróm	80,96	4021163141658	1,248	1	2.3
022480699	SCHELL tlakový splachovač WC SCHELLOMAT BASIC	SV s uzatváracím ventilom 3/4"chróm	177,64	4021163141665	1,274	1	2.3
022490699	SCHELL tlakový splachovač WC SCHELLOMAT SILENT ECO	SILENT ECO s úsp.tlačítkom 3/4" chróm	95,52	4021163141672	1,265	1	2.3
022500699	SCHELL tlakový splachovač WC SILENT ECO SV	s úsp.tlačítkom a uzatv.ventilom 3/4"chróm	219,57	4021163141689	1,305	1	2.3
022520699	SCHELL tlakový splachovač WC SCHELLOMAT BASIC	pre nízky tlak 1" chróm	236,46	4021163148459	1,300	1	2.4
024760699	SCHELL tlakový splachovač pisoára SCHELLOMAT BASIC	BASIC s vnútornou spojkou 1/2"chróm	80,96	4021163141719	0,700	1	2.10
024770699	SCHELL tlakový splachovač pisoára SCHELLOMAT BASIC	BASIC SV u uzatv.ventilom 1/2"chróm	161,33	4021163141726	0,716	1	2.10
024780699	SCHELL tlakový splachovač pisoára SCHELLOMAT BASIC	BASIC Benelux s vonkajšou spojkou 1/2"chróm	80,96	4021163141733	0,843	1	2.10
024790699	SCHELL tlakový splachovač pisoára BASIC SV	Benelux s vonkajšou spojkou a uzatv.ventilom 1/2" chróm	171,23	4021163141740	0,851	1	2.10
024830699	SCHELL tlakový splachovač pisoára SCHELLOMAT BASIC	BASIC Benelux s vnútornou spojkou 1/2"chróm	80,96	4021163142921	0,818	1	2.10
024840699	SCHELL tlakový splachovač pisoára BASIC SV	Benelux s vnútornou spojkou a uzatv.ventilom 1/2"chróm	168,90	4021163142938	0,819	1	2.10
027020699	SCHELL splachovací ventil WC SCHELLOMAT	s vrškom s páčkou 3/4" chróm	86,20	4021163101751	0,590	1	--
027030699	SCHELL splachovací ventil WC SCHELLOMAT	s rukoväťou z DR-mosadze 3/4" chróm	88,53	4021163136807	0,483	1	--
028000699	SCHELL pisoárová ovládacia doska EDITION	plast, chróm, k podomietkovému setu COMPACT II	46,01	4021163151848	0,484	1	2.5
028001599	SCHELL pisoárová ovládacia doska EDITION	plast, alpská biela, k podomietkovému setu COMPACT II	43,68	4021163151855	0,478	1	2.5
028012899	SCHELL pisoárová ovládacia doska EDITION	nerez, k podomietkovému setu COMPACT II	66,40	4021163151862	0,604	1	2.5
028020699	SCHELL WC ovládacia doska EDITION	plast, chróm	57,31	4021163151763	0,597	1	2.1
028021599	SCHELL WC ovládacia doska EDITION	plast, alpská biela	52,53	4021163151770	0,594	1	2.1
028032899	SCHELL WC ovládacia doska EDITION	nerez, vyhotovenie antivandal	79,21	4021163151787	0,722	1	2.1
028040699	SCHELL WC ovládacia doska EDITION ECO	plast, chróm	80,37	4021163151794	0,700	1	2.1
028041599	SCHELL WC ovládacia doska EDITION ECO	plast, alpská biela	78,04	4021163151800	0,692	1	2.1
028052899	SCHELL WC ovládacia doska EDITION ECO	nerez	97,85	4021163151817	0,833	1	2.1
028060699	SCHELL senzorový splachovač pisoára EDITION	plast, chróm, na batérie 9 V	214,91	4021163151879	0,570	1	2.6
028061599	SCHELL senzorový splachovač pisoára EDITION	plast, alpská biela, na batérie 9 V	214,91	4021163151886	0,569	1	2.6
028072899	SCHELL senzorový splachovač pisoára EDITION	nerez, na batérie 9 V	236,46	4021163151893	0,638	1	2.6
028080699	SCHELL senzorový splachovač pisoára EDITION	plast, chróm, na sieť 230 V	236,46	4021163151909	0,676	1	2.6
028081599	SCHELL senzorový splachovač pisoára EDITION	plast alpská biela, na sieť 230 V	236,46	4021163151916	0,672	1	2.6
028092899	SCHELL senzorový splachovač pisoára EDITION	nerez, na sieť 230 V	258,60	4021163151923	0,743	1	2.6
028140699	SCHELL WC ovládacia doska EDITION ECO ND	pre nízky tlak, plast, chróm	121,84	4021163154238	0,740	1	--
028141599	SCHELL WC ovládacia doska EDITION ECO ND	pre nízky tlak, plast, alpská biela	100,18	4021163154245	0,738	1	--
028142899	SCHELL WC ovládacia doska EDITION ECO ND	pre nízky tlak, nerez	143,98	4021163154252	0,879	1	--
028150699	SCHELL WC ovládacia doska EDITION ND	pre nízky tlak, plast, chróm	82,82	4021163154269	0,609	1	--
028151599	SCHELL WC ovládacia doska EDITION ND	pre nízky tlak, plast, alpská biela	76,65	4021163154283	0,615	1	--
028152899	SCHELL WC ovládacia doska EDITION ND	pre nízky tlak, nerez	140,95	4021163154276	0,700	1	--
028240699	SCHELL ovládacia doska EDITION ECO ND 100	pre min.hĺbku zabudovania 100mm, nízky tlak	142,11	4021163155594	0,704	1	--
028250699	SCHELL WC ovládacia doska EDITION ECO 100	plast, chróm	142,11	4021163155600	0,718	1	--
030740099	SCHELL umyvadlový podomietkový modul MONTUS	pro jednootvorová umyvadla	259,76	4021163161953	10,740	1	--
030750099	SCHELL pisoárový podomietkový modul MONTUS COMPACT II	pre urinály so zadným prívodom (náhrada za 03 282 0099)	230,64	4021163161946	11,540	1	2.8
030760099	SCHELL WC podomietkový modul MONTUS COMPACT II	k závesným WC, vc. tlakového splachovača	215,50	4021163161939	12,300	1	2.2
030770099	SCHELL set pripavenia na stenu (150 - 210 mm)	k modulom MONTUS (náhrada za obj.č. 03 258 0099)	7,18	4021163162295	0,297	1	2.1
030890099	SCHELL pisoárový podomietkový modul MONTUS COMPACT II LC	pre urinály so zadným prívodom (náhrada za 03 283 0099)	260,93	4021163162837	12,000	1	--
031000699	SCHELL splachovacia trubka k WC	pr.:28mm 600x200mm chróm	20,04	4021163101768	0,363	1	2.4
031050099	SCHELL prívodová armatúra k pisoáru	1/2" pre prívod vody k pisoáru zozadu	7,92	4021163123586	0,085	1	--
031120099	SCHELL prívodová armatúra k pisoáru	1/2" so spätnou klapkou pre prívod vody zozadu	9,90	4021163129458	0,084	1	2.7
031160099	SCHELL splachovacia trubka k WC COMPACT II	s nastaviteľnou výškou	26,67	4021163141627	0,165	1	--
032030699	SCHELL objímka ku splachovacej trubke k WC	pr.:28,5mm chróm	14,33	4021163101805	0,066	1	2.4
032070099	SCHELL prívodový a odpadový set	pre závesné WC 45/110mm	28,89	4021163132014	0,356	1	--
032080099	SCHELL pripojovacia armatúra k pisoáru	1/2" pre podomietkový tlakový splachovač	43,68	4021163132007	0,284	1	--
032090699	SCHELL armatúra splachovacej trubky ku WC	chróm	93,19	4021163131420	0,548	1	--
032590099	SCHELL montážne nožičky ku WC modulu	pre montážny modul SCHELL	53,58	4021163147476	1,093	1	--
033000699	SCHELL pripojovací ventil COMFORT	1/2" x 3/4" bez spätnej klapky	6,52	4021163141276	0,130	1	3.3
033090699	SCHELL vedľajší pripojovací ventil COMFORT so spätnou klapkou	1/2" chróm pre miesta s jedným pripojom	40,65	4021163129724	0,363	1	--
033130699	SCHELL vedľajší pripojovací ventil COMFORT so spätnou k.l.a privzdušením	1/2" chróm pre miesta s jedným pripojom	62,90	4021163129748	0,498	1	--
033160699	SCHELL vedľajší pripojovací ventil COMFORT so spätnou klapkou	1/2" chróm pre ohrievače	49,62	4021163131505	0,318	1	--
033180699	SCHELL vedľajší pripojovací ventil COMFORT so spätnou k.l.a privzdušením	1/2"chróm pre ohrievače	71,64	4021163131383	0,461	1	--
033240699	SCHELL vedľajší pripojovací ventil COMFORT so spätnou klapkou	3/4"chróm pre pripojenie na nástenné armatúry	38,32	4021163129762	0,698	1	3.2
033260699	SCHELL vedľajší pripojovací ventil COMFORT so spätnou k.l.a privzdušením	3/4"chróm pre pripojenie na nástenné armatúry	79,21	4021163129809	0,840	1	--
033310699	SCHELL vedľajší pripojovací ventil COMFORT so spätnou k.l.a privzdušením	1/2"x3/4" chróm pre pripojenie na nástenné armatúry	60,46	4021163129816	0,840	1	--
033420699	SCHELL vedľajší pripojovací ventil COMFORT so spätnou klapkou	3/8"chróm pre ohrievače	54,28	4021163131611	0,413	1	--
033440699	SCHELL vedľajší pripojovací ventil COMFORT so spätnou klapkou	3/4"chróm pre pripojenie na nástenné armatúry	66,28	4021163129786	0,577	1	3.2

cenník obsahuje odporúčané ceny bez DPH

obj.číslo	popis I	popis II	cena bez DPH €	EAN - kód	hmotnosť netto kg	balenie ks	strana v katalógu
033510699	SCHELL výtokový ventil COMFORT	so spätnou klapkou a privzdušením 1/2" chróm	46,71	4021163130911	0,377	1	3.1
033520699	SCHELL výtokový ventil SECUR uzamykateľný	so spätnou klapkou a privzdušením 1/2" chróm	43,57	4021163133165	0,449	1	3.2
033660699	SCHELL vedľajší pripojovací dvoiventil COMFORT so spätnou klapkou	1/2" chróm s dvomi pripojmi hadic	89,23	4021163131574	0,794	1	--
033680699	SCHELL vedľajší pripojovací dvoiventil COMFORT so spätnou klapkou	vnútorný závit 1/2" chróm s pripojením hadice	89,23	4021163131550	0,739	1	--
033740699	SCHELL prístrojový ventil COMFORT k pripojeniu na rohový ventil	so spätnou klapkou 3/8"chróm	33,83	4021163129892	0,363	1	3.2
033800699	SCHELL prístrojový ventil COMFORT k pripojeniu na rohový ventil	so spätnou klapkou a privzdušením 3/8" chróm	66,40	4021163135725	0,505	1	--
033860699	SCHELL šikmý prístrojový ventil COMFORT	so spätnou klapkou 1/2" chróm	24,11	4021163129830	0,371	1	3.3
033870699	SCHELL šikmý prístrojový ventil SECUR	uzamykateľný so spätnou klapkou 1/2" chróm	72,10	4021163133172	0,408	1	--
033880699	SCHELL šikmý prístrojový ventil SECUR	uzamykateľný so spätnou klapkou a privzdušením 1/2" chróm	78,39	4021163133189	0,417	1	--
033900699	SCHELL šikmý prístrojový ventil COMFORT	so spätnou klapkou a poistkou umiestnenia hadice 1/2"chróm	36,39	4021163129854	0,444	1	3.3
033920699	SCHELL šikmý prístrojový ventil COMFORT	so spätnou klapkou a privzdušením 1/2"chróm	29,94	4021163129847	0,382	1	3.3
034050399	SCHELL výtokový ventil s otočnou páčkou	1/2" matný chróm	9,67	4021163102307	0,291	1	3.1
034050699	SCHELL výtokový ventil s otočnou páčkou	1/2" chróm	10,25	4021163102314	0,240	1	3.1
034170399	SCHELL výtokový ventil s otočnou páčkou	so spätnou klapkou a privzdušením 1/2" matný chróm	13,05	4021163102369	0,360	1	3.1
034170699	SCHELL výtokový ventil s otočnou páčkou	so spätnou klapkou a privzdušením 1/2" chróm	13,16	4021163102383	0,340	1	3.1
034230399	SCHELL výtokový ventil na nástrčný kľúč	so spätnou klapkou a privzdušením 1/2" matný chróm	23,65	4021163102505	0,387	1	3.1
034230699	SCHELL výtokový ventil na nástrčný kľúč	so spätnou klapkou a privzdušením 1/2" chróm	25,63	4021163102512	0,366	1	3.1
034250699	SCHELL výtokový ventil s pákou	s perlátorom 1/2" chróm	57,89	4021163102529	0,270	1	--
034410399	SCHELL výtokový ventil s otočnou páčkou	so spätnou klapkou a privzdušením 3/4" matný chróm	59,99	4021163102598	0,539	1	3.1
034410699	SCHELL výtokový ventil s otočnou páčkou	so spätnou klapkou a privzdušením 3/4" chróm	69,89	4021163102611	0,698	1	3.1
035000699	SCHELL drezový ventil COMFORT so spätnou klapkou	1/2"x10mm rozsah nastavenia do 50mm chróm	63,25	4021163131451	0,558	1	--
035020699	SCHELL drezový ventil COMFORT so spätnou klapkou a privzdušením	1/2"x10mm rozsah nastavenia do 50mm chróm	84,68	4021163131468	0,671	1	--
035040699	SCHELL kombinovaný rohový ventil QUICK	pre 1/2" nástrčný adaptér chróm	44,85	4021163135282	0,304	1	--
035440699	SCHELL kombinovaný rohový ventil COMFORT	so spätnou klapkou s ASAG 3/8" chróm	51,60	4021163129861	0,340	1	3.4
035450699	SCHELL kombinovaný rohový ventil COMFORT	so spätnou klapkou s ASAG 1/2" chróm	19,80	4021163129977	0,330	1	3.4
035480699	SCHELL kombinovaný rohový ventil COMFORT	so spätnou klapkou a privzdušením s ASAG 3/8" chróm	72,45	4021163129878	0,481	1	--
035490699	SCHELL kombinovaný rohový ventil COMFORT	so spätnou klapkou a privzdušením s ASAG 1/2" chróm	68,14	4021163129885	0,466	1	--
035500699	SCHELL kombinovaný rohový ventil COMFORT	so spätnou klapkou 3/8" chróm	50,55	4021163129984	0,370	1	3.4
035510699	SCHELL kombinovaný rohový ventil COMFORT	so spätnou klapkou 1/2" chróm	18,75	4021163129991	0,300	1	3.4
035600699	SCHELL kombinovaný rohový ventil COMFORT s filtrom	so spätnou klapkou 1/2" chróm	33,78	4021163147131	0,433	1	3.4
035620699	SCHELL kombinovaný výtokový ventil COMFORT	so šrobením na hadicu 1/2" chróm	90,16	4021163131536	0,479	1	3.2
035690699	SCHELL kombinovaný rohový ventil COMFORT	so spätnou klapkou 1/2" x 1/2" chróm	18,75	4021163158410	0,290	1	--
035700699	SCHELL kombinovaný rohový ventil COMFORT	so spätnou klapkou 1/2" x 1/2" x 1/2" chróm	18,75	4021163158427	0,260	1	--
038360699	SCHELL rohový ventil s dvojitým pripojením COMFORT	so spätnou klapkou s ASAG 3/8"chróm	59,99	4021163103670	0,371	1	--
038370699	SCHELL rohový ventil s dvojitým pripojením COMFORT	so spätnou klapkou s ASAG 1/2"chróm	59,41	4021163103687	0,365	1	--
038410699	SCHELL rohový ventil s dvojitým pripojením COMFORT	so spätnou klapkou a privzdušením s ASAG 1/2" chróm	81,07	4021163103717	0,501	1	--
039080699	SCHELL splachovacia armatúra	1/2"x12mm rozsah nastavenia do 70mm chróm	46,13	4021163104349	0,454	1	--
039950399	SCHELL vonkajší nezámrzný ventil POLAR II	s vrškom na nástrčný kľúč i rukoväť Comfort, 1/2" chróm	80,98	4021163152050	1,330	1	3.7
039960399	SCHELL vonkajší nezámrzný ventil POLAR II RB	s vrškom na nástrčný kľúč i rukoväť Comfort, s privzd., 1/2" chróm	80,98	4021163152074	1,450	1	3.7
039970399	SCHELL vonkajší nezámrzný ventil POLAR II Set	skracovateľný na nástrčný kľúč i rukoväť Comfort,1/2" chróm	98,40	4021163152081	1,670	1	3.7
039980399	SCHELL vonkajší nezámrzný ventil POLAR II Set RB	skracovateľný na nástrčný kľúč i rukoväť Comf., s privzd.,1/2" chróm	98,40	4021163152067	1,790	1	3.7
041000699	SCHELL T-kus	s pohyblivou prevlečnou matičou 3/8"chróm	24,93	4021163104936	0,105	25	--
041010699	SCHELL T-kus	s prevlečnou matičou 3/4" chróm	39,02	4021163104943	0,486	25	--
041090699	SCHELL set prepojujúcich trubiiek	k rohovému ventilu s termostatom, chróm	33,78	4021163143386	0,199	1	--
049020699	SCHELL rohový regulačný ventil COMFORT	3/8" chróm skrátený	12,81	4021163105025	0,103	1	--
049030699	SCHELL rohový regulačný ventil COMFORT	1/2" chróm skrátený	12,35	4021163105049	0,107	1	--
049060699	SCHELL rohový regulačný ventil COMFORT	3/8" chróm bez ASAG	13,05	4021163105100	0,136	1	4.7
049070699	SCHELL rohový regulačný ventil COMFORT	1/2" chróm bez ASAG	5,24	4021163105292	0,135	1	4.7
049110699	SCHELL rohový regulačný ventil COMFORT	3/8" chróm skrátený s ASAG	14,44	4021163105315	0,100	1	--
049120699	SCHELL rohový regulačný ventil COMFORT	1/2" chróm skrátený s ASAG	14,09	4021163105339	0,108	1	--
049150699	SCHELL rohový regulačný ventil COMFORT	1/2"x12mm chróm s ASAG	26,79	4021163105346	0,175	1	4.8
049160699	SCHELL rohový regulačný ventil COMFORT	3/8" chróm s ASAG	14,44	4021163105353	0,136	1	4.7
049170699	SCHELL rohový regulačný ventil COMFORT	1/2" chróm s ASAG	5,71	4021163105582	0,145	1	4.7
049250699	SCHELL rohový regulačný ventil COMFORT 1/2" chróm	s vypúšťaním s ASAG	22,83	4021163105674	0,158	1	--
049450699	SCHELL rohový regulačný ventil 1/2"chróm	so zabezpečeným ovládaním s ASAG	24,46	4021163105711	0,149	1	--
049510699	SCHELL rohový regulačný ventil COMFORT ECO	DN15 1/2 x 3/8 max.prietok 9 l/min	17,36	4021163155075	0,135	1	4.9
049520699	SCHELL rohový regulačný ventil COMFORT ECO	DN15 1/2 x 3/8 max.prietok 6 l/min	17,36	4021163155570	0,135	1	4.9
049910699	SCHELL rohový regulačný ventil COMFORT	1/2" chróm s dvomi 3/8" výstupmi	8,85	4021163106046	0,126	1	4.9
050200699	SCHELL set rohových regulačných ventilov COMFORT 3/8"chróm	s medená trubka s dvomi šrobeniami s ASAG KIWA	20,38	4021163106145	0,187	1	--
050330699	SCHELL rohový regulačný ventil COMFORT 3/8"	chróm s nastaviteľným 3/8"šrobením	17,59	4021163106213	0,099	1	--
050340699	SCHELL rohový regulačný ventil COMFORT 1/2"	chróm s nastaviteľným 3/8"šrobením	17,47	4021163106220	0,106	1	--
050390699	SCHELL rohový regulačný ventil COMFORT 3/8"x12	chróm s upínacím krúžkom KIWA	18,87	4021163106275	0,114	1	--
050400699	SCHELL rohový regulačný ventil COMFORT 1/2"x15	chróm s upínacím krúžkom KIWA	19,92	4021163106282	0,137	1	--
050450699	SCHELL rohový regulačný ventil COMFORT 1/2"x16	chróm s nastaviteľným 3/8"šrobením	21,20	4021163106312	0,135	1	--
050470699	SCHELL rohový regulačný ventil COMFORT 1/2"x17	chróm s nastaviteľným 1/2"šrobením	22,48	4021163106343	0,146	1	4.8
050640699	SCHELL rohový regulačný ventil s normálnym filtrom	chróm s nastaviteľným šrobením 12 a 15 mm	45,43	4021163156157	0,231	1	--
050950699	SCHELL rohový regulačný ventil COMFORT	3/8" chróm KIWA	11,76	4021163106404	0,135	1	--
050970699	SCHELL rohový regulačný ventil COMFORT	3/8" chróm skrátený s ASAG KIWA	13,40	4021163106428	0,101	1	--
050980699	SCHELL rohový regulačný ventil COMFORT	3/8" chróm s ASAG KIWA	13,05	4021163106435	0,138	1	--
051000699	SCHELL rohový regulačný ventil	3/8" chróm so zabezpečeným ovládaním KIWA	23,88	4021163106459	0,142	1	--
052040699	SCHELL rohový regulačný ventil s normálnym filtrom	1/2"x1/2" chróm bez stlačovacieho šrobenia	39,84	4021163150179	0,192	1	--
052120699	SCHELL rohový regulačný ventil COMFORT	1/2"x3/8"chróm bez stlačovacieho šrobenia	4,51	4021163107579	0,128	1	4.7
052170699	SCHELL rohový regulačný ventil COMFORT	1/2"x1/2"chróm bez stlačovacieho šrobenia	6,52	4021163107593	0,125	1	4.7

cenník obsahuje odporúčané ceny bez DPH

Cenník produktov

obj.číslo	popis I	popis II	cená bez DPH €	EAN - kód	hmotnosť netto kg	balenie ks	strana v katalogu
052520699	SCHELL rohový regulačný ventil COMFORT	1/2" chróm s ASAG odolný proti odzinkovaniu	13,63	4021163107869	0,147	1	4.7
052540699	SCHELL rohový regulačný ventil COMFORT	3/8" chróm s ASAG odolný proti odzinkovaniu	15,96	4021163107883	0,136	1	4.7
052760699	SCHELL rohový regulačný ventil COMFORT 1/2"	chróm s dvojitou spätnou klapkou a ASAG	14,21	4021163131321	0,153	1	3.6
053040699	SCHELL rohový regulačný ventil QUICK	chróm pre 1/2" nástrčný adaptér	12,00	4021163135275	0,104	1	--
053110699	SCHELL designový rohový regulačný ventil PURIS	1/2" chróm	104,84	4021163136586	0,560	1	--
053200699	SCHELL designový rohový regulačný ventil EDITION	1/2" chróm s ASAG	55,10	4021163139457	0,322	1	4.2
053210699	SCHELL set designových rohových regulačných ventilov EDITION	1/2" chróm s ASAG	187,54	4021163139464	2,308	1	4.2
053620699	SCHELL designový rohový ventil QUAD	1/2" chróm	149,10	4021163147681	0,580	1	4.1
053760699	SCHELL designový rohový ventil STILE	1/2" x 3/8", chróm	21,67	4021163149739	0,223	1	4.3
053770699	SCHELL designový rohový ventil STILE	1/2"x1/2" chróm bez šróbenia	21,67	4021163150810	0,200	1	4.3
053900699	SCHELL designový rohový ventil PINT	1/2" x 3/8", chróm	12,00	4021163154504	0,140	1	4.4
053920699	SCHELL designový rohový ventil WING	1/2" x 3/8", chróm	21,67	4021163154610	0,220	1	4.3
053930699	SCHELL designový rohový ventil 4WING	1/2" x 3/8", chróm	21,67	4021163154603	0,220	1	4.3
053960699	SCHELL designový rohový ventil PINT	1/2" x 1/2", chróm	12,00	4021163154504	0,140	1	4.4
053980699	SCHELL designový rohový ventil WING	1/2" x 1/2", chróm	21,67	4021163154610	0,220	1	4.3
053990699	SCHELL designový rohový ventil 4WING	1/2" x 1/2", chróm	21,67	4021163154603	0,220	1	4.3
054050699	SCHELL rohový regulačný ventil COMFORT so zakrytým ovládaním	1/2" x 3/8", chróm	18,40	4021163160932	0,130	1	--
054060699	SCHELL rohový regulačný ventil COMFORT predĺžený o 26 mm so zakrytým ovládaním	1/2" x 3/8", chróm	20,50	4021163160932	0,200	1	--
054070699	SCHELL rohový regulačný ventil COMFORT predĺžený o 26 mm	1/2" x 3/8", chróm	14,21	4021163160956	0,200	1	--
054160699	SCHELL prípojovací ventil COMFORT	1/2" x 3/4" so spätnou klapkou, chróm	10,15	4021163161779	0,174	1	3.4
054180699	SCHELL rohový regulačný ventil COMFORT predĺžený o 26 mm	1/2" x 1/2", chróm	16,77	4021163162141	0,186	1	--
054190699	SCHELL rohový regulačný ventil PINT predĺžený o 26 mm	1/2" x 1/2", chróm	17,36	4021163162127	0,186	1	--
054280699	SCHELL rohový regulačný ventil COMFORT s filtrom 1/2"x3/8"	chróm, so sv. šróbením a závitom AGAG (náhrada obj.č. 049490699)	15,68	4021163164169	0,198	1	4.8
054290699	SCHELL rohový regulačný ventil COMFORT s filtrom 3/8"x3/8"	chróm, so sv. šróbením a závitom AGAG (náhrada obj.č. 050630699)	15,73	4021163164176	0,198	1	4.8
054310699	SCHELL rohový regulačný ventil COMFORT s filtrom	1/2" x 1/2", chróm (náhrada obj.č. 05 203 0699)	17,22	4021163164190	0,195	1	4.8
054400699	SCHELL prípojovací ventil COMFORT s horným ovládaním	1/2" x 3/4" skrátený, chróm	7,38	4021163166200	0,130	1	3.4
059000699	SCHELL šikmý ventil COMFORT	3/8"chróm skrátený	21,55	4021163107920	0,104	1	--
059010699	SCHELL šikmý ventil COMFORT	1/2"chróm skrátený	21,55	4021163107937	0,113	1	--
059030699	SCHELL šikmý ventil COMFORT	1/2"chróm s predĺžením a rozetou	29,70	4021163107951	0,152	1	--
059110699	SCHELL šikmý ventil COMFORT	1/2"chróm s vnútorným závitom skrátený	24,11	4021163108026	0,117	1	--
059130699	SCHELL šikmý ventil COMFORT	1/2"x15 chróm s upínacím krúžkom KIWA	25,39	4021163108033	0,142	1	--
059310699	SCHELL šikmý ventil COMFORT	3/8"x12 chróm s upínacím krúžkom KIWA	21,20	4021163108040	0,125	1	--
064000699	SCHELL priame šróbenie	3/8"vonkajší závit x3/8" vonkajší závit pr.:8mm chróm	3,73	4021163108101	0,040	20	4.10
064010699	SCHELL priame šróbenie	3/8"vonkajší závit x3/8" vonkajší závit pr.:10mm chróm	3,73	4021163108118	0,034	20	4.10
064020699	SCHELL priame šróbenie	1/2"vonkajší závit x1/2" vonkajší závit pr.:12mm chróm	6,87	4021163108125	0,071	20	4.10
064050699	SCHELL priame šróbenie	1/2"vonkajší závit x3/8" vonkajší závit pr.:10mm chróm	6,52	4021163108163	0,049	20	4.10
064080699	SCHELL priame šróbenie	3/8"vnútorný závitx3/8" vonkajší závit pr.:10mm chróm	5,82	4021163108200	0,046	20	4.10
064090699	SCHELL priame šróbenie	1/2"vnútorný závitx1/2" vonkajší závit pr.:12mm chróm	11,88	4021163108217	0,075	50	4.10
064120699	SCHELL priame šróbenie	1/2"vnútorný závitx3/8" vonkajší závit pr.:10mm chróm	7,34	4021163108248	0,050	20	4.10
064150699	SCHELL rohové šróbenie	3/8"vnútorný závitx3/8" d=10mm chróm	10,48	4021163108279	0,075	25	--
064160699	SCHELL rohové šróbenie	1/2"vnútorný závitx1/2" vonkajší závit pr.:12mm chróm	17,01	4021163108286	0,118	20	--
064190699	SCHELL rohové šróbenie	1/2"vnútorný závitx3/8" vonkajší závit pr.:10mm chróm	13,86	4021163108316	0,100	20	--
064220699	SCHELL rohové šróbenie	3/8"vnútorný závitx3/8" vonkajší závit pr.:10mm chróm	13,86	4021163108330	0,082	20	--
064260699	SCHELL rohové šróbenie	1/2"vnútorný závitx3/8" vonkajší závit pr.:10mm chróm	18,29	4021163108385	0,103	25	--
064340699	SCHELL rohové šróbenie 1/2"vonkajší z. x1/2" vonkajší závit	pr.:12mm s predĺžením a rozetou chróm	24,46	4021163108439	0,162	25	--
064350699	SCHELL rohové šróbenie 1/2"vonkajší z. x3/8" vonkajší závit	pr.:10mm s predĺžením a rozetou chróm	23,06	4021163108446	0,152	25	--
064360699	SCHELL priame dvojité šróbenie	3/8"x3/8" pr.:8mm chróm	4,19	4021163108460	0,053	20	4.10
064370699	SCHELL priame dvojité šróbenie	3/8"x3/8" pr.:10mm chróm	4,19	4021163108538	0,049	20	4.10
064380699	SCHELL priame dvojité šróbenie	1/2"x1/2" pr.:12mm chróm	10,25	4021163108682	0,114	20	4.10
064410699	SCHELL priame dvojité šróbenie	3/8"x10mm 3/8"x8mm chróm	7,57	4021163108736	0,054	25	4.10
064420699	SCHELL priame dvojité šróbenie	1/2"x12mm 3/8"x10mm chróm	9,90	4021163108743	0,087	25	4.10
064450699	SCHELL rohové dvojité šróbenie	3/8"x3/8" pr.:8mm chróm	10,95	4021163108767	0,087	25	--
064460699	SCHELL rohové dvojité šróbenie	3/8"x3/8" pr.:10mm chróm	9,67	4021163108804	0,080	20	--
064470699	SCHELL rohové dvojité šróbenie	1/2"x1/2" pr.:12mm chróm	20,15	4021163108910	0,133	20	--
064540699	SCHELL T-šróbenie	3/8" pr.:8mm chróm	10,48	4021163108965	0,091	25	--
064550699	SCHELL T-šróbenie	3/8" pr.:10mm chróm	8,39	4021163108996	0,086	20	--
064560699	SCHELL T-šróbenie	1/2" pr.:12mm chróm	23,06	4021163109115	0,178	25	--
064630699	SCHELL prípojovacie koleno na stenu	1/2" chróm s ASAG	11,30	4021163109177	0,101	1	3.6
064690699	SCHELL prípojovacie koleno na stenu pre sprchu	1/2" chróm so spätnou klapkou a tesnením ASAG	31,22	4021163147919	0,000	1	3.6
065110699	SCHELL šróbenie k vodomeru 3/4" vnútorný závit	chróm s 3/8" šróbenie pripravené ku plombovaniu	13,40	4021163109375	0,084	25	--
065290699	SCHELL priame dvojité šróbenie	3/8"x3/8"10mm chróm odolné proti odzinkovaniu	8,97	4021163109641	0,055	20	4.10
065520699	SCHELL obmedzovač prietoku pre rohové ventily	DN 10 3/8 x 3/8 prietok 9 l/min	13,16	4021163155105	0,001	1	4.9
065530699	SCHELL obmedzovač prietoku pre rohové ventily	DN 10 3/8 x 3/8 prietok 6 l/min	13,16	4021163155112	0,001	1	4.9
065540699	SCHELL obmedzovač prietoku pre rohové ventily	DN10 3/8 x 3/8 prietok 4 l/min.	13,16	4021163155129	0,001	1	4.9
065550699	SCHELL obmedzovač prietoku pre rohové ventily	DN15 1/2 x 1/2 prietok 9 l/min	13,86	4021163155136	0,001	1	--
065560699	SCHELL obmedzovač prietoku pre rohové ventily	DN15 1/2 x 1/2 prietok 6 l/min	13,86	4021163155143	0,001	1	--
065570699	SCHELL obmedzovač prietoku pre rohové ventily	DN15 1/2 x 1/2 prietok 4 l/min	13,86	4021163155150	0,001	1	--
065581299	SCHELL armatúra pre vyrovnávanie tlaku PBV	k umývateľným armatúram	51,25	4021163100000	0,200	1	--
065590699	SCHELL prípojovací set PBV	k ventilu PBV a armatúre	47,76	4021163159967	0,200	1	--
084420699	SCHELL armatúra medenej trubky pr.:12mm 500mm	chróm s 1/2" prevlečnou maticou pre elektrický zásobník	44,85	4021163109757	0,158	2	--
084450699	SCHELL armatúra medenej trubky pr.:12mm 1000mm	chróm s 1/2" prevlečnou maticou pre elektrický zásobník	81,07	4021163109771	0,302	2	--
084480699	SCHELL armatúra medenej trubky pr.:16mm 500mm	chróm s 1/2" prevlečnou maticou pre elektrický zásobník	51,72	4021163109795	0,195	2	--
084640699	SCHELL prípojovací set k armatúre PETIT SC	medená trubka 10/300mm prevlečná matica 1/2"	7,11	4021163147339	0,076	1	--

cenník obsahuje odporúčané ceny bez DPH

Cenník produktov

obj.číslo	popis I	popis II	cena bez DPH €	EAN - kód	hmotnosť netto kg	balenie ks	strana v katalogu
084800699	SCHELL pripojovací set trubiek M 8x1	k pripojeniu armatúr 450mm	68,14	4021163148817	0,201	1	4.13
084810699	SCHELL pripojovací set trubiek	ku sprchovým panelom, d. 500 mm, chróm	39,37	4021163153385	0,550	1	--
084820699	SCHELL pripojovací set trubiek	ku sprchovým panelom, d. 1000 mm, chróm	49,51	4021163153378	0,900	1	--
094060699	SCHELL rohový ventil s termostatom	chróm	213,17	4021163143423	0,703	1	--
094100699	SCHELL sada termostatického ventilu s prepájovacím potrubím	chróm	160,75	4021163147346	0,900	1	--
096560699	SCHELL rohový ventil COMFORT 1/2"chróm	s 3/8" sanitárnym vrškom	42,52	4021163111026	0,223	1	--
096570699	SCHELL rohový ventil COMFORT 1/2"chróm	so šróbovacou rozetou s 1/2" vrškom	57,78	4021163111033	0,293	1	--
101000699	SCHELL rohový ventil k vodomeru COMFORT 1/2" chróm	s 3/4"prevlečnou matičou s prípravou na plombovanie	71,64	4021163111248	0,335	1	--
101020699	SCHELL pripojovacie koleno k vodomeru 1/2"	chróm s 3/4" prevlečnou matičou s prípravou na plombovanie, nastaviteľné	57,08	4021163111262	0,263	1	--
102000630	SCHELL flexi-hadička Clean-Fix-S	300mm 3/8"prevl.matka, 3/8"šróbenie 10mm chróm, voľne	8,15	4021163149463	0,094	1	--
102000699	SCHELL flexi-hadička Clean-Fix-S	300mm 3/8"prevl.matka, 3/8"šróbenie 10mm chróm	8,85	4021163149418	0,086	1	--
102010699	SCHELL flexi-hadička Clean-Fix-S	500mm 3/8"prevl.matka, 3/8" šróbenie 10mm chróm	11,07	4021163149425	0,104	1	--
102020699	SCHELL flexi-hadička Clean-Fix-S	1000mm 3/8"prevl.matka, 3/8" šróbenie 10mm chróm	18,29	4021163149432	0,140	1	--
102040630	SCHELL flexi-hadička Clean-Fix-S	300mm 3/8" šróbenie a nátrubok 10mm voľne	7,34	4021163149494	0,072	1	--
102040699	SCHELL flexi-hadička Clean-Fix-S	300mm 3/8" šróbenie a nátrubok 10mm chróm	7,92	4021163149449	0,071	1	--
102050699	SCHELL flexi-hadička Clean-Fix-S	400mm 3/8" šróbenie a nátrubok 10mm chróm	10,02	4021163149456	0,079	1	--
102060630	SCHELL flexi-hadička Clean-Fix-S	500mm 3/8" šróbenie a nátrubok 10mm voľne	9,44	4021163149500	0,089	1	--
102060699	SCHELL flexi-hadička Clean-Fix-S	500mm 3/8" šróbenie a nátrubok 10mm chróm	9,90	4021163149470	0,095	1	--
102070699	SCHELL flexi-hadička Clean-Fix-S	1000mm 3/8" šróbenie a nátrubok 10mm chróm	17,82	4021163149487	0,130	1	--
102100699	SCHELL flexi-hadička Clean-Fix-S	300mm 3/8" prevl.matka a nátrubok 10mm chróm	7,57	4021163149517	0,058	1	--
102110699	SCHELL flexi-hadička Clean-Fix-S	500mm 3/8" prevl.matka a nátrubok 10mm chróm	9,67	4021163149944	0,074	1	--
102120699	SCHELL flexi-hadička Clean-Fix-S	1000mm 3/8" prevl.matka a nátrubok 10mm chróm	17,82	4021163149524	0,120	1	--
102130699	SCHELL flexi-hadička Clean-Fix-S	300mm 1/2" prevl.matka a nátrubok 10mm chróm	7,80	4021163149531	0,066	1	--
102140699	SCHELL flexi-hadička Clean-Fix-S	500mm 1/2" prevl.matka a nátrubok 10mm chróm	10,02	4021163149548	0,085	1	--
102150699	SCHELL flexi-hadička Clean-Fix-S	300mm s 2 prevl.matkami 3/8" chróm	8,15	4021163149555	0,069	1	--
102160699	SCHELL flexi-hadička Clean-Fix-S	500mm s 2 prevl.matkami 3/8" chróm	10,25	4021163149562	0,088	1	--
102170699	SCHELL flexi-hadička Clean-Fix-S	1000mm s 2 prevl.matkami 3/8" chróm	20,73	4021163149579	0,128	1	--
102180630	SCHELL flexi-hadička Clean-Fix-S	200mm 3/8"prevl.matka a 3/8"koleno chr.voľne	9,20	4021163149586	0,070	1	--
102190630	SCHELL flexi-hadička Clean-Fix-S	300mm 3/8"prevl.matka a 3/8"koleno chr.voľne	9,67	4021163149593	0,078	1	--
102200699	SCHELL flexi-hadička Clean-Fix-S	300mm 3/8" prevl.matka a 1/2" prevl.matka chróm	8,15	4021163149609	0,079	1	--
102210699	SCHELL flexi-hadička Clean-Fix-S	500mm 3/8" prevl.matka a 1/2" prevl.matka chróm	10,72	4021163149616	0,095	1	--
102220699	SCHELL flexi-hadička Clean-Fix-S	1000mm 3/8" prevl.matka a 1/2" prevl.matka chróm	21,43	4021163149623	0,138	1	--
102230699	SCHELL flexi-hadička Clean-Fix-S	300mm s 2 prevl.matkami 1/2" chróm	8,39	4021163149630	0,089	1	--
102240699	SCHELL flexi-hadička Clean-Fix-S	500mm s 2 prevl.matkami 1/2" chróm	10,72	4021163149647	0,106	1	--
102250699	SCHELL flexi-hadička Clean-Fix-S	1000mm s 2 prevl.matkami 1/2" chróm	22,25	4021163149654	0,143	1	--
102260699	SCHELL flexi-hadička Clean-Fix-S	300mm 1/2" prevl.matka, 1/2" vonk. závit 10mm chróm	7,34	4021163149661	0,091	1	--
102270699	SCHELL flexi-hadička Clean-Fix-S	500mm 1/2" prevl.matka, 1/2" vonk. závit 10mm chróm	9,67	4021163149678	0,114	1	--
102280699	SCHELL flexi-hadička Clean-Fix-S	1000mm 1/2" prevl.matka, 1/2" vonk. závit 10mm chróm	19,69	4021163149685	0,160	1	--
102290699	SCHELL flexi-hadička Clean-Fix-S	300mm 3/8"šróbenie, 3/4"prevl.matka s prípr.na plombu	20,15	4021163149692	0,117	1	--
102490699	SCHELL flexi-hadička pripojovacia 3/8"	k podomietkovým nádržiam SCHELL	12,11	4021163153576	0,001	1	--
102500699	SCHELL flexi-hadička Clean-Fix-S	380mm 3/8"prevl.matka M8x1 so spätnou klapkou chróm	21,43	4021163160192	0,064	1	--
103000630	SCHELL flexi-hadička Clean-Flex-S otočná	300mm 3/8"prevl.matka 3/8" šróbenie 10mm voľne chr	9,44	4021163149746	0,083	1	--
103000699	SCHELL flexi-hadička Clean-Flex-S otočná	300mm 3/8"prevl.matka 3/8" šróbenie 10mm chróm	10,02	4021163149715	0,104	1	--
103010630	SCHELL flexi-hadička Clean-Flex-S otočná	500mm 3/8"prevl.matka 3/8" šróbenie 10mm voľne chr	11,30	4021163149753	0,106	1	--
103010699	SCHELL flexi-hadička Clean-Flex-S otočná	500mm 3/8"prevl.matka 3/8" šróbenie 10mm chróm	12,11	4021163149722	0,140	1	--
103040699	SCHELL flexi-hadička Clean-Flex-S otočná	300mm 3/8"prevl.matka 3/8" šróbenie 8mm chróm	13,16	4021163149920	0,103	1	--
103050699	SCHELL flexi-hadička Clean-Flex-S otočná	500mm 3/8"prevl.matka 3/8" šróbenie 8mm chróm	15,96	4021163149937	0,127	1	--
103060630	SCHELL flexi-hadička Clean-Flex-S otočná	300mm 3/8" šróbenie, nátrubok 10mm voľne	8,62	4021163149784	0,070	1	--
103060699	SCHELL flexi-hadička Clean-Flex-S otočná	300mm 3/8" šróbenie, nátrubok 10mm, chróm	9,20	4021163149760	0,088	1	--
103070630	SCHELL flexi-hadička Clean-Flex-S otočná	500mm 3/8" šróbenie, nátrubok 10mm, voľne	10,48	4021163149791	0,083	1	--
103070699	SCHELL flexi-hadička Clean-Flex-S otočná	500mm 3/8" šróbenie, nátrubok 10mm, chróm	11,30	4021163149777	0,111	1	--
103100699	SCHELL flexi-hadička Clean-Flex-S otočná	300mm 3/8" prevl.matka a nátrubok 10mm chróm	8,62	4021163149807	0,077	1	--
103110699	SCHELL flexi-hadička Clean-Flex-S otočná	500mm 3/8" prevl.matka a nátrubok 10mm chróm	10,48	4021163149814	0,101	1	--
103120699	SCHELL flexi-hadička Clean-Flex-S otočná	300mm 1/2" prevl.matka a nátrubok 10mm chróm	9,44	4021163149821	0,085	1	--
103130699	SCHELL flexi-hadička Clean-Flex-S otočná	500mm 1/2" prevl.matka a nátrubok 10mm chróm	11,30	4021163149838	0,110	1	--
103140699	SCHELL flexi-hadička Clean-Flex-S otočná	300mm s 2 prevl.matkami 3/8" chróm	9,44	4021163149845	0,088	1	--
103150699	SCHELL flexi-hadička Clean-Flex-S otočná	500mm s 2 prevl.matkami 3/8" chróm	11,07	4021163149852	0,112	1	--
103160699	SCHELL flexi-hadička Clean-Flex-S otočná	200mm 3/8" prevl.matka 3/8" koleno chróm	10,48	4021163149869	0,075	1	--
103170699	SCHELL flexi-hadička Clean-Flex-S otočná	300mm 3/8" prevl.matka 3/8" koleno chróm	10,95	4021163149876	0,090	1	--
103180699	SCHELL flexi-hadička Clean-Flex-S otočná	300mm 3/8" prevl.matka a 1/2" prevl.matka chróm	9,90	4021163149883	0,098	1	--
103190699	SCHELL flexi-hadička Clean-Flex-S otočná	500mm 3/8" prevl.matka a 1/2" prevl.matka chróm	12,00	4021163149890	0,122	1	--
103200699	SCHELL flexi-hadička Clean-Flex-S otočná	300mm s 2 prevl.matkami 1/2" chróm	10,02	4021163149906	0,106	1	--
103210699	SCHELL flexi-hadička Clean-Flex-S otočná	500mm s 2 prevl.matkami 1/2" chróm	12,00	4021163149913	0,131	1	--
103250699	SCHELL flexi-hadička Clean-Flex-S otočná	150mm 3/8"prevl.matka 3/8" šróbenie 10mm chróm	9,44	4021163154894	0,079	1	--
103260699	SCHELL flexi-hadička Clean-Flex-S otočná	150mm 3/8" šróbenie, nátrubok 10mm, chróm	8,39	4021163154887	0,061	1	--
103270699	SCHELL flexi-hadička Clean-Flex-S otočná	150mm 3/8" prevl.matka a nátrubok 10mm chróm	7,80	4021163154863	0,055	1	--
103280699	SCHELL flexi-hadička Clean-Flex-S otočná	150mm se 2 prevl.maticami 3/8" chróm	8,62	4021163154870	0,068	1	--
191140699	SCHELL podomietkový ventil s rukoväťou COMFORT	1/2" chróm	12,71	4021163163346	0,350	1	4.6
191150699	SCHELL podomietkový ventil s rukoväťou COMFORT	3/4" chróm	14,66	4021163163353	0,460	1	4.6
191160699	SCHELL podomietkový ventil s rukoväťou COMFORT	1" chróm	21,53	4021163163360	0,660	1	4.6
217000099	SCHELL elektronický modul CELIS E	vr.držiaku a skrutiek	132,79	4021163161113	0,148	1	--
217010099	SCHELL elektronický modul PURIS/VENUS E na sieť	vyhotovenie od 09/15	163,08	4021163162189	0,056	1	--
217020099	SCHELL elektronický modul PURIS/VENUS E na batérie	vyhotovenie od 09/15	154,92	4021163162172	0,060	1	--

cenník obsahuje odporúčané ceny bez DPH

Cenník produktov

obj.číslo	popis I	popis II	cena bez DPH €	EAN - kód	hmotnosť netto kg	balenie ks	strana v katalogu
220160699	SCHELL vršok s otočnou páčkou	so spätnou klapkou 1/2" chróm	20,38	4021163113983	0,069	1	--
220170699	SCHELL vršok s otočnou páčkou	so spätnou klapkou 3/4" chróm	26,33	4021163113990	0,131	1	--
220190699	SCHELL vršok na nástrčný kľúč	1/2" chróm	19,57	4021163114003	0,074	1	--
221310699	SCHELL sanitárny vršok COMFORT	3/8"chróm s vrškom s tukovým púzdrom so spätnou klapkou	23,18	4021163129922	0,063	1	3.5
221320699	SCHELL sanitárny vršok COMFORT	1/2"chróm s vrškom s tukovým púzdrom so spätnou klapkou	23,41	4021163129939	0,088	1	3.5
221350699	SCHELL rukoväť SECUR s vrškom	uzamykateľná so spätnou klapkou 1/2" chróm	54,05	4021163133196	0,158	1	--
221380099	SCHELL sanitárny vršok s tukovým púzdrom	so spätnou klapkou so západkovým púzdrom 3/8"	13,16	4021163135619	0,046	1	--
221390099	SCHELL sanitárny vršok s tukovým púzdrom	so spätnou klapkou so západkovým púzdrom 1/2"	13,16	4021163135626	0,068	1	--
221450099	SCHELL vršok a vreteno komplet	pre POLAR	37,74	4021163138740	0,213	1	--
221460099	SCHELL vršok a vreteno komplet	pre POLAR - Set	43,57	4021163138764	0,315	1	--
221480099	SCHELL vršok ku splachovaciemu ventilu SCHELLOMAT		24,11	4021163142082	0,124	1	--
221650099	SCHELL keramický vršok 90 stupňov	DN 15, vonkajší závit 1/2"	24,58	4021163157918	0,068	1	--
221680099	SCHELL vršok na nástrčný kľúč	pre termickú dezinfekciu armatúr VITUS	28,54	4021163159998	0,107	1	--
222080099	SCHELL špeciálny vršok	3/8"	16,31	4021163114485	0,047	1	--
222090699	SCHELL špeciálny vršok s páčkou	3/8" chróm	33,55	4021163114492	0,061	1	--
222340099	SCHELL uzatvárací diel	pre POLAR II / POLAR II Set	20,04	4021163158625	0,070	1	9.13
222350099	SCHELL vršok a vreteno komplet (500 mm)	pre POLAR II Set	26,39	4021163158649	0,200	1	9.13
222360099	SCHELL vršok a vreteno komplet (200 mm)	pre POLAR II	24,50	4021163158632	0,200	1	9.13
222370099	SCHELL náhradný vršok pre podomietkový ventil COMFORT 1/2"		11,72	4021163133476	0,086	1	--
222380099	SCHELL náhradný vršok pre podomietkový ventil COMFORT 3/4"		13,51	4021163133483	0,131	1	--
222390099	SCHELL náhradný vršok pre podomietkový ventil COMFORT 1"		20,27	4021163133490	0,193	1	--
222400099	SCHELL predlžovací set k podomietkovým ventilom COMFORT	predĺženie 40 mm	9,08	4021163133469	0,106	1	--
230140699	SCHELL infra-čelná doska COMPACT	chróm	105,19	4021163133370	0,252	1	--
230360699	SCHELL páčka ku splachovaču Schellomat	splachovací ventil chróm	16,31	4021163140286	0,153	1	--
230420699	SCHELL ovládacie tlačítko s perkom	pre tlakový splachovač WC SILENT ECO chróm	65,00	4021163143669	0,231	1	9.8
230430699	SCHELL ovládacie tlačítko s perkom	pre tlakový splachovač WC SCHELLOMAT BASIC chróm	33,90	4021163143652	0,195	1	9.9
230460699	SCHELL ovládacie tlačítko s perkom	pre tlakový splachovač WC EDITION chróm	52,77	4021163143584	0,118	1	--
230470699	SCHELL ovládacie tlačítko s perkom	pre tlakový splachovač WC EDITION ECO	65,00	4021163143607	0,220	1	--
230490699	SCHELL ovládacie tlačítko s perkom	pre splachovač pisoáru EDITION chróm	42,40	4021163143683	0,125	1	--
230500699	SCHELL ovládacie tlačítko s perkom	pre splachovač pisoáru BASIC chróm	30,98	4021163143744	0,075	1	9.12
230510699	SCHELL rozeta	pre tlakový splachovač pisoáru EDITION chróm	30,40	4021163143706	0,086	1	--
230520699	SCHELL rozeta	pre tlakový splachovač WC EDITION/EDITION ECO chróm	38,56	4021163143638	0,129	1	--
230620699	SCHELL designová krycia trubka na rohový ventil	dĺžka 70mm 3/8" chróm	25,16	4021163147766	0,001	1	4.4
230630699	SCHELL designová krycia trubka na rohový ventil	dĺžka 180mm 3/8" chróm	29,35	4021163147773	0,001	1	4.4
230680699	SCHELL páka LINUS D-EH-M	pre podomietkovú sprch.armatúru pákovú	53,23	4021163151589	0,179	1	--
230690699	SCHELL páka LINUS W-EH-M	pre podomietkovú umýv.armatúru pákovú	49,86	4021163151565	0,173	1	--
230730699	SCHELL ovládacie tlačítko na SCHELLOMAT	EDITION ECO - vyhotovenie od r.v. 2009	66,16	4021163150865	0,156	1	9.8
230740699	SCHELL ovládacie tlačítko na nástennú armatúru PETIT SC	chróm	13,40	4021163150865	0,040	1	9.4
230770699	SCHELL čelná doska k pisoárovému splachovaču	COMPACT II Infra, chróm	24,69	4021163152395	0,280	1	9.11
230771599	SCHELL čelná doska k pisoárovému splachovaču	COMPACT II Infra, alpská biela	22,25	4021163152371	0,280	1	9.11
230792899	SCHELL čelná doska k pisoárovému splachovaču	COMPACT II Infra, nerez	39,37	4021163152388	0,220	1	9.11
230802899	SCHELL čelná doska k pisoárovému splachovaču	EDITION HF/LC, nerez	20,97	4021163151930	0,330	1	2.10
230820699	SCHELL tlačítko termostatu	pre sprchové panely	35,53	4021163156881	0,175	1	--
230880699	SCHELL ovládacia doska WC EDITION ECO	um. hmota, chróm, bez kartuše	41,82	4021163161144	0,369	1	--
230881599	SCHELL ovládacia doska WC EDITION ECO	um. hmota, biela, bez kartuše	35,41	4021163161151	0,369	1	--
231030699	SCHELL tlačítko termostatu VITUS	chróm	63,83	4021163159981	0,253	1	--
231040699	SCHELL tlačítko VITUS	otváracia, chróm	36,69	4021163160000	0,093	1	--
231070699	SCHELL tlačítko XERIS SC-M	vr. perka	19,69	4021163162387	0,001	1	--
231080699	SCHELL tlačítko XERIS SC-V	vr. perka	19,69	4021163162370	0,180	1	--
233010099	SCHELL západkové púzdro s podpornou objímkou	pre splachovací ventil SCHELLOMAT s kovovou rukoväťou	1,05	4021163142099	0,002	1	--
235020699	SCHELL medená trubka 1/2" s pájkovanou vsuvkou	pr.:10mm 500mm chróm	12,00	4021163114768	0,105	20	--
235070699	SCHELL medená trubka 1/2" s pájkovanou vsuvkou	pr.:10mm 1000mm chróm	24,11	4021163114805	0,184	20	--
235100699	SCHELL medená trubka 1/2" s pájkovanou vsuvkou	pr.:12mm 500mm chróm	19,45	4021163114829	0,137	10	--
235150699	SCHELL medená trubka 1/2" s pájkovanou vsuvkou	pr.:12mm 1000mm chróm	39,26	4021163114843	0,236	10	--
235180699	SCHELL medená trubka 3/4" s pájkovanou vsuvkou	pr.:12mm 500mm chróm	19,92	4021163114874	0,142	10	--
237670699	SCHELL šróbenie splachovacej trubky komplet	pre WC BASIC/SILENT ECO/EDITION/ECO chróm	30,98	4021163143645	0,148	1	9.8, 9.9
237680699	SCHELL splachovacia trubka 18x200mm chróm	pre tlakový splachovač pisoáru EDITION/BASIC	13,86	4021163143720	0,074	1	9.12
237690699	SCHELL splachovacia trubka Modell Benelux chróm	15x300mm pre splach. pisoáru EDITION/BASIC	20,97	4021163143737	0,139	1	9.12
247460699	SCHELL výtokové ramienko LINUS/VITUS 110mm	pre W-SC-M, W-SC-V, W-EH-M	55,33	4021163151244	0,340	1	--
247470699	SCHELL výtokové ramienko LINUS/VITUS 170mm	pre W-SC-M, W-SC-V, W-EH-M	79,21	4021163151251	0,530	1	--
247480699	SCHELL výtokové ramienko LINUS/VITUS 230mm	pre W-SC-M, W-SC-V, W-EH-M	126,97	4021163151268	0,700	1	--
247650699	SCHELL výtokové ramienko VITUS 110mm		112,29	4021163161359	0,340	1	--
247660699	SCHELL výtokové ramienko VITUS 170mm		80,61	4021163161342	0,001	1	--
247670699	SCHELL výtokové ramienko VITUS 230mm		129,88	4021163161335	0,001	1	--
247680699	SCHELL výtokové koleno VITUS		49,27	4021163161328	0,274	1	--
248350099	SCHELL šróbenie k hadici	mosadz so závitom M21x1,5mm	3,38	4021163115208	0,026	10	--
248370699	SCHELL pripojovacie koleno	s rozetou s ASAG 1/2" chróm	24,69	4021163115222	0,146	1	--
256660699	SCHELL set nástennej trubky VITUS	d. 1200 mm, chróm	122,31	4021163159332	0,500	1	--
256670699	SCHELL výtokové kolienko DN15 VITUS	pr. 15x100x150mm, chróm	87,36	4021163159349	0,260	1	--
256680699	SCHELL výtokové kolienko DN15 VITUS	pr. 15x100x500mm, chróm	99,59	4021163159356	0,710	1	--
258150699	SCHELL uzatváracie víko s tesnením ku splachovaču SCHELLOMAT	prevedenie od r. 2011, chróm	22,53	4021163115390	0,100	1	9.11
258380699	SCHELL ovládač teploty MODUS E	k el armatúre MODUS E zmiešavacia chróm	39,02	4021163155518	0,001	1	--
258830699	SCHELL ovládacie tlačítko PETIT SC s ochranným krúžkom	chróm prevedenie od r. 2007	21,55	4021163159370	0,180	1	9.2

cenník obsahuje odporúčané ceny bez DPH

Cenník produktov

obj. číslo	popis I	popis II	cena bez DPH €	EAN - kód	hmotnosť netto kg	balenie ks	strana v katalogu
258960099	SCHELL set náhradných o-krúžkov	pre POLAR II / POLAR II Set	2,07	4021163164213	0,008	1	9.13
259440099	SCHELL prípevňovací set PETIT SC	k upevneniu na umývadlo, výroba od r. 2006	9,67	4021163144680	0,021	1	--
259830699	SCHELL ovládacia páka Modus EH		36,93	4021163156836	0,001	1	--
259840699	SCHELL otočná páka Modus K		34,83	4021163156829	0,001	1	--
259880099	SCHELL prípevňovací set	k umývadlovým armatúram	11,76	4021163156782	0,001	1	--
259890699	SCHELL ovládacia páka VITUS EH	chróm	47,76	4021163160109	0,250	1	--
259900099	SCHELL prípevňovací set Petit SC-M		11,76	4021163161908	0,001	1	--
259920099	SCHELL prípevňovací set	pre nástenné umývadlové armatúry	13,05	4021163162776	0,077	1	--
260070699	SCHELL výtokové šróbenie komplet	pre tlakový splachovač WC SCHELLOMAT chróm	34,36	4021163115451	0,065	1	9.10
260530699	SCHELL šróbenie k vodomeru 3/4" vnútorný závit	3/8" výstup chróm s prípravou ku plombovaniu	10,02	4021163115567	0,075	25	--
260720699	SCHELL servisný set	pre splachovací ventil SCHELLOMAT	22,02	4021163135145	0,048	1	--
265000699	SCHELL sverné šróbenie komplet	3/8"x10mm chróm	1,63	4021163115673	0,015	20	4.11
265010699	SCHELL špeciálne sverné šróbenie	3/8"x10mm chróm s vyrovnaním dĺžky	2,10	4021163115796	0,020	25	4.11
265020699	SCHELL sverné šróbenie komplet	3/8"x8mm chróm	1,63	4021163115925	0,015	20	4.11
265060699	SCHELL sverné šróbenie komplet	3/8"x12mm chróm	3,15	4021163115949	0,013	25	4.11
265070699	SCHELL sverné šróbenie komplet	1/2"x8mm chróm	4,43	4021163115956	0,036	20	4.11
265090699	SCHELL sverné šróbenie komplet	1/2"x10mm chróm	4,43	4021163115970	0,035	20	4.11
265110699	SCHELL sverné šróbenie komplet	1/2"x12mm chróm	4,43	4021163116052	0,033	20	4.11
265130699	SCHELL sverné šróbenie komplet	1/2"x14mm chróm	4,43	4021163116113	0,029	20	4.11
265150699	SCHELL sverné šróbenie komplet	3/4"x15mm chróm	8,39	4021163116144	0,057	25	4.11
265160699	SCHELL sverné šróbenie komplet	3/4"x16mm chróm	8,39	4021163116151	0,049	25	4.11
265180699	SCHELL sverné šróbenie komplet	3/8"x8mm chróm s vyrovnaním dĺžky	2,56	4021163116182	0,020	50	4.11
266000099	SCHELL sverné tesnenie	3/8"x8mm	0,47	4021163116397	0,001	10	--
266020099	SCHELL sverné tesnenie	3/8"x10mm	0,47	4021163116410	0,001	50	--
266050099	SCHELL sverné tesnenie	1/2"x8mm	0,47	4021163116434	0,002	50	--
266070099	SCHELL sverné tesnenie	1/2"x10mm	0,47	4021163116441	0,001	50	--
266090099	SCHELL sverné tesnenie	1/2"x12mm	0,47	4021163116458	0,001	50	--
266110099	SCHELL sverné tesnenie	1/2"x14mm	0,47	4021163116465	0,001	50	--
266150099	SCHELL sverné tesnenie	3/4"x15mm	0,82	4021163116496	0,002	50	--
266160099	SCHELL sverné tesnenie	3/4"x16mm	0,82	4021163116502	0,002	50	--
266200099	SCHELL upínací krúžok komplet	3/8"x10mm	0,47	4021163116540	0,001	50	4.11
266210099	SCHELL upínací krúžok na vyrovnávanie dĺžky komplet	3/8"x10mm	0,58	4021163116557	0,002	50	4.11
266220099	SCHELL upínací krúžok na vyrovnávanie dĺžky komplet	3/8"x8mm	0,82	4021163116564	0,003	50	4.11
270060699	SCHELL T-kus	1/2"x10mm chróm so stlačovacím šróbením	27,02	4021163116588	0,098	25	--
270080699	SCHELL nástenná podložka	1/2"x10mm chróm so stlačovacím šróbením	27,02	4021163116625	0,181	25	--
270090699	SCHELL nástenná podložka	1/2"x12mm chróm so stlačovacím šróbením	27,02	4021163116656	0,180	25	--
270140699	SCHELL diaľančná vložka	3/4" chróm	17,01	4021163116670	0,244	25	--
270150699	SCHELL T-kus s prevlečnou maticou	3/4" chróm	25,98	4021163116687	0,229	25	--
270280699	SCHELL T-kus	3/8" chróm pre ventily na vedľajšie pripojenie, alebo drezové	5,65	4021163116694	0,066	25	--
270880699	SCHELL T-kus	3/4" chróm pre ventily na vedľajšie pripojenie, alebo drezové	25,16	4021163116779	0,244	25	--
270950699	SCHELL armatúra s filtrom	3/4" k pripojovaciemu ventilom práčky/myčky chróm	33,55	4021163153910	0,369	1	--
278200699	SCHELL vonkajšia spojka so zvonkovou rozetou	pre tlakový splachovač pisoára	13,86	4021163132038	0,042	1	2.11, 9.12
278300699	SCHELL set rozet VITUS	chróm	29,00	4021163160093	0,400	1	--
285030699	SCHELL spätná klapka	1/2"chróm pre vaňové a sprchové armatúry	28,07	4021163123630	0,047	1	3.5
285040699	SCHELL spätná klapka	3/4"chróm pre vaňové a sprchové armatúry	12,81	4021163123647	0,073	1	3.5
285050699	SCHELL jednoduchá spätná klapka	3/8" chróm pre rohové ventily	42,40	4021163123821	0,156	1	--
285110699	SCHELL predfilter so spätnou klapkou	pre vysokotlaké zmiešavacie armatúry chróm	18,87	4021163135244	0,048	1	9.1
285120699	SCHELL predfilter so spätnou klapkou	pre nízky tlak-zmiešavacia, chróm	18,87	4021163135251	0,038	1	--
285180099	SCHELL spätná klapka vkladacia	k pripojovaci flexi-hadiciam armatúr	13,05	4021163156928	0,001	1	--
286020699	SCHELL privzdušenie trubky	3/4" chróm	15,38	4021163116861	0,138	1	--
286050699	SCHELL poistka umiestnenia hadice	3/4" chróm pre ventily na vedľajšie pripojenie	12,51	4021163116878	0,084	1	3.5
286120699	SCHELL privzdušenie trubky	1/2" chróm	16,77	4021163116885	0,117	1	--
286170699	SCHELL jednoduché zabezpečenie armatúry	so spätnou klapkou a privzdušením 1/2" chróm	34,01	4021163123609	0,185	1	--
286180699	SCHELL jednoduché zabezpečenie armatúry	so spätnou klapkou a privzdušením 3/4" chróm	36,93	4021163123616	0,241	1	--
286290699	SCHELL privzdušenie trubky typ C	chróm pre POLAR/POLAR SET	17,24	4021163138726	0,117	1	9.13
286320699	SCHELL privzdušenie trubky	pre POLAR / POLAR Set	14,21	4021163138757	0,014	1	9.13
289190699	SCHELL perlátor ECO (6 l / min.)	k umývadlovým armatúram SCHELL	12,58	4021163154139	0,020	1	9.1, 9.2
289220699	SCHELL perlátor ECO (5 l / min.)	k umývadlovým armatúram SCHELL	12,58	4021163160857	0,020	1	--
291890699	SCHELL sprchový set VITUS	flexi-hadica d. 1500 mm, tyč d. 920 mm	91,67	4021163159363	0,889	1	--
291910699	SCHELL ručná sprchová hlavica	k sprchovému setu VITUS, chróm	41,93	4021163160215	0,228	1	--
291920699	SCHELL tlačítko termostatu Easy Grip	s predĺženou pákou	59,06	4021163160611	0,209	1	--
293000099	SCHELL piest komplet	mosadz pre Schellomat tlakový splachovač WC 02 238 0699	12,81	4021163116991	0,064	1	9.10
293120099	SCHELL piest komplet	pre SCHELLOMAT tlakový splachovač pisoára chróm	10,25	4021163117035	0,032	1	--
293170699	SCHELL vnútorná spojka	pre SCHELLOMAT tlakový splachovač pisoára chróm	12,58	4021163117066	0,017	1	9.12
293630099	SCHELL piest komplet	pre SCHELLOMAT tlakový splachovač WC	41,47	4021163117165	0,027	1	--
293640099	SCHELL hlava uzáveru komplet	pre SCHELLOMAT tlakový splachovač WC	17,82	4021163117172	0,064	1	--
294070099	SCHELL kartuša	pre VERONA podomietkový tlakový splachovač WC	88,30	4021163102284	0,35	1	--
294160099	SCHELL kartuša	pre COMPACT/VERONA podomietkový tlakový splachovač pisoára	48,34	4021163102291	0,17	1	--
294200099	SCHELL piest s ihlou na čistenie trysky	plast pre SCHELLOMAT tlakový splachovač WC 02 202 0699	12,58	4021163132298	0,02	1	9.10
294210699	SCHELL páčka komplet so skrútkou	pre SCHELLOMAT tlakový splachovač WC	24,35	4021163132427	0,04	1	9.10
294790099	SCHELL kartuša komplet	pre splach. WC EDITION ECO/SILENT ECO	25,04	4021163143614	0,173	1	9.8
294900099	SCHELL kartuša komplet	pre tlakový splachovač WC EDITION / BASIC	21,90	4021163143591	0,173	1	9.9
294920099	SCHELL kartuša komplet	pre tlakový splachovač pisoára SCHELLOMAT EDITION	35,64	4021163143935	0,081	1	--

cenník obsahuje odporúčané ceny bez DPH

Cenník produktov

obj. číslo	popis I	popis II	cena bez DPH €	EAN - kód	hmotnosť netto kg	balenie ks	strana v katalogu
497310699	SHELL medená trubka 1/2" s obrubou	pr.:14mm 1000mm chróm	40,19	4021163118872	0,270	10	--
497340699	SHELL medená trubka 1/2" s obrubou	pr.:16mm 500mm chróm	21,43	4021163118896	0,158	10	--
497390699	SHELL medená trubka 1/2" s obrubou	pr.:16mm 1000mm chróm	46,59	4021163118919	0,329	10	--
497610699	SHELL medená trubka 1/2" s obrubou	pr.:15mm 1000mm chróm	43,33	4021163118988	0,296	10	--
500006999	SHELL medená trubka 3/8" s obrubou 1/2" s obrubou	pr.:10mm 300mm chróm	5,47	4021163119077	0,062	20	--
500010699	SHELL medená trubka 3/8" s obrubou 1/2" s obrubou	pr.:10mm 400mm chróm	7,11	4021163119268	0,082	20	--
500020699	SHELL medená trubka 3/8" s obrubou 1/2" s obrubou	pr.:10mm 500mm chróm	8,97	4021163119305	0,091	20	--
500030699	SHELL medená trubka 3/8" s obrubou 1/2" s obrubou	pr.:10mm 600mm chróm	10,72	4021163119473	0,120	20	--
500040699	SHELL medená trubka 3/8" s obrubou 1/2" s obrubou	pr.:10mm 700mm chróm	12,11	4021163119503	0,139	20	--
500050699	SHELL medená trubka 3/8" s obrubou 1/2" s obrubou	pr.:10mm 800mm chróm	14,91	4021163119626	0,161	20	--
500070699	SHELL medená trubka 3/8" s obrubou 1/2" s obrubou	pr.:10mm 1000mm chróm	18,87	4021163119664	0,188	20	--
502230699	SHELL splachovacia trubka zahnutá	pr.:18mm 300mm chróm	46,94	4021163119923	0,117	1	2.11
502910699	SHELL splachovacia trubka lomená	pr.:18mm 300mm chróm	52,42	4021163144956	0,113	1	--
507220699	SHELL splachovacia trubka	pr.:18mm 300mm chróm	25,74	4021163120080	0,111	1	2.11
507440699	SHELL splachovacia trubka	pr.:15mm 500mm chróm	37,28	4021163131482	0,208	1	2.11
507450699	SHELL splachovacia trubka	pr.:15mm 300mm chróm	25,63	4021163132199	0,130	1	2.11
510100099	SHELL predlžovací kábel pre senzorové armatúry	CELIS, VENUS, SCHELLTRONIC, vyhotovenie od 05/2015	35,99	4021163161250	0,040	1	--
510130099	SHELL náhradný set pre senzorové armatúry PURIS a VENUS	na batérie	32,15	4021163162912	0,010	1	--
510140099	SHELL prípojovací kábel pre termickú dezinfekciu	dĺžka 5 m	60,46	4021163162684	0,128	1	--
510150099	SHELL prípojovací kábel pre termickú dezinfekciu	dĺžka 10 m	93,77	4021163162677	0,282	1	--
616620699	SHELL predĺženie PETIT SC	60mm pre výtokové ramienko chróm	37,74	4021163152210	0,000	1	1.6
618220699	SHELL krytka POLAR	pre nezámrzné ventily, chróm	8,15	4021163147360	0,048	1	--
624010699	SHELL štandardná posuvná rozeta	3/8" pr.:55mm chróm	2,91	4021163120790	0,016	1	4.12
624020699	SHELL štandardná posuvná rozeta	1/2" pr.:55mm chróm	2,91	4021163120813	0,074	1	4.12
624700699	SHELL posuvná rozeta	1/2" pr.:65mm nerez	3,73	4021163120943	0,008	1	4.12
625060699	SHELL rozeta	pre tlakový splachovač WC BASIC/SILENT ECO chróm	6,29	4021163143676	0,027	1	9.8, 9.9
625070699	SHELL rozeta	pre splach. pisoáru BASIC chróm	6,29	4021163143768	0,011	1	9.12
625210699	SHELL skrutkovacia rozeta pre POLAR-set	3/4" chróm	12,81	4021163149104	0,183	1	9.13
628050099	SHELL sietko		2,56	4021163144116	0,005	1	--
660830099	SHELL O-krúžok k plášťu splachovača	pre SCHELLTRONIC SCHELLMATIC	1,28	4021163132281	0,001	1	--
661900099	SHELL set o-krúžkov ku sprchovej hlavici COMFORT		2,91	4021163159950	0,006	1	--
699420399	SHELL krytka pre nezámrzný ventil	POLAR II, matný chróm	8,62	4021163154542	0,020	1	9.13
699450399	SHELL rozeta pre nezámrzný ventil	POLAR II Set, matný chróm	12,81	4021163154535	0,140	1	9.13
699460399	SHELL krytka pre nezámrzný ventil	POLAR II Set, matný chróm	8,62	4021163159066	0,020	1	9.13
699560699	SHELL tlačítko piezo 12 V	pre sprchové armatúry	109,50	4021163157468	0,064	1	--
699670699	SHELL krytka VITUS	chróm	34,83	4021163160062	0,086	1	--
699680699	SHELL krytka VITUS	chróm	45,66	4021163160055	0,230	1	--
699820399	SHELL krytka pre nezámrzný ventil	POLAR II Set i POLAR II, matný chróm	8,62	4021163159066	0,020	1	--
715060099	SHELL upevňovacia skrutka CELIS E		1,86	4021163151206	0,005	1	--
728470099	SHELL upevňovacia skrutka	pre plášť splachovača Schelltronic/Schellmatic	1,86	4021163128567	0,003	1	--
728720099	SHELL upevňovacia skrutka	pre ovládacie rukoväť pre PURIS Line	1,51	4021163137880	0,001	1	--
728830699	SHELL krytka s preduzáverom	pre splachovač WC EDITION / ECO chróm	3,61	4021163143621	0,001	1	--
733020099	SHELL kónus	3/8"x8mm mosadz	0,47	4021163122299	0,002	50	--
733090099	SHELL kónus	1/2"x10mm mosadz	1,05	4021163122343	0,008	50	--
747040699	SHELL prevlečná matica	3/8"x8mm chróm bez tesnenia	1,51	4021163122718	0,011	25	--
747060699	SHELL prevlečná matica	3/8"x10mm chróm bez tesnenia	1,51	4021163122749	0,011	25	--
747100699	SHELL prevlečná matica	1/2"x8mm chróm bez tesnenia	2,56	4021163122831	0,018	25	--
747120699	SHELL prevlečná matica	1/2"x10mm chróm bez tesnenia	2,33	4021163122855	0,018	25	--
747140699	SHELL prevlečná matica	1/2"x12mm chróm bez tesnenia	2,56	4021163122947	0,017	25	--
747160699	SHELL prevlečná matica	1/2"x14mm chróm bez tesnenia	2,56	4021163122985	0,015	25	--
747180699	SHELL prevlečná matica	1/2"x16mm chróm bez tesnenia	2,56	4021163123029	0,015	25	--
747210699	SHELL prevlečná matica	3/4"x16mm chróm bez tesnenia	5,24	4021163123067	0,034	25	--
747220699	SHELL prevlečná matica	3/4"x18mm chróm bez tesnenia	5,24	4021163123081	0,031	25	--
756210699	SHELL šróbenie splachovacej trubky	pre tlakový splachovač pisoáru EDITION chróm	20,15	4021163143713	0,145	1	--
756220699	SHELL šróbenie splachovacej trubky	pre tlakový splachovač pisoáru BASIC chróm	20,15	4021163143775	0,070	1	9.12
760630699	SHELL rozeta otvoru na umývadlo PETIT	pre armatúru PETIT SC chróm	14,21	4021163148268	0,080	1	--
765942899	SHELL univerzálna ovládacia doska	prestavovací set k INFRA/COMPACT	85,97	4021163147896	0,754	1	--
771010099	SHELL vnútorná spojka ku WC	pr.:55mm	3,49	4021163123210	0,060	1	2.4
774000099	SHELL zdvihacia objímka	pre SCHELLOMAT tlakový splachovač WC	8,15	4021163123227	0,005	1	9.10
774120699	SHELL krytka priestoru na batériu pre MODUS E	s tesnením	22,60	4021163155525	0,001	1	--
775390099	SHELL splachovacia trubka ku podmietskému splachovaču WC VERONA	28x1x805mm	20,97	4021163138252	0,100	1	--
776100099	SHELL senzorové okienko NANOSAN	pre PURIS/VENUS	39,02	4021163148442	0,010	1	--
776230099	SHELL senzorové okienko NANOSAN	pre CELIS E	37,74	4021163151190	0,010	1	--
776460099	SHELL krycí krúžok PETIT SC		4,43	4021163159431	0,007	1	--
776620099	SHELL tesnenie pre armatúry MODUS EH / K	s gumovým tesnením	8,15	4021163156812	0,001	1	--
782036899	SHELL montážny kľúč	galvanicky pozinkovaný pre montáž rohových ventilov	3,38	4021163123272	0,102	1	4.12
782070099	SHELL štvorhranný kľúč 12 mm	čierny	3,38	4021163123296	0,039	1	--
782170399	SHELL nástrčný kľúč 5 mm	matný chróm	0,82	4021163123364	0,006	1	--
782180399	SHELL nástrčný kľúč 6 mm	mat chróm pre výtokový ventil, pr. SW6	3,61	4021163123371	0,012	1	3.1
782300399	SHELL nástrčný kľúč	chróm pre POLAR/POLAR SET	3,38	4021163139624	0,034	1	9.13
782410099	SHELL nástrčný kľúč VITUS	pre termickú dezinfekciu	11,53	4021163161366	0,001	1	--
955980099	SHELL USB-Stick eSHELL	software	19,69	4021163159523	0,050	1	--

cenník obsahuje odporúčané ceny bez DPH

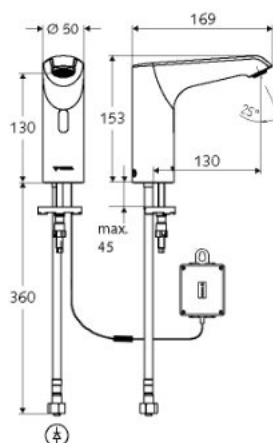

PG Sanitárne armatúry

1

10	Elektronické umývadlové armatúry	1.1 – 1.6
10	Samozatváracie umývadlové armatúry	1.7, 1.8
12	Nástenné umývadlové armatúry	1.9
14	Nástenné sprchové armatúry	1.10
15	Nástenné sprchové panely – samozatváracie	1.11, 1.12
13	Podomietkové sprchové armatúry – samozatváracie	1.13 – 1.16
10	Elektronické drezové armatúry / príslušenstvo k armatúram	1.17



SHELL samozatváracia sprchová armatúra VITUS VD-SC-M / u



SCHELL senzorová umývadlová armatúra XERIS E HD-K mid.
(na studenú/predmiešanú vodu) na batériu, vhodná k pripojeniu na eSchell (SWS/SSC)

ZLOŽENIE:

- armatúra s infra-senzorom
- programovateľný E-modul
- pripojovací kábel (dĺžka 220 mm) so zástrčkou, trieda IP 65
- axiálny elektromagnetický ventil 6 V
- externá priehradka na batérie
- pripojovacia flexi-hadička Clean-Fix S G 3/8 vnútorný závit x 400 mm so spätnou klapkou (ZK EN 1717:EB) a predfiltrom
- perlátor
- upevňovací materiál pre montáž na umývadlo

Oblasť použitia / technické údaje:

- prietok max. 5 l/min nezávislý na tlaku vody
- prevádzkový tlak 1 - 5 bar
- teplota horúcej vody max. 70 °C (krátkodob)
- nastaviteľná pomocou reflexu ruky
- dosah senzoru dlhý / stredný / krátky
- program hygienického preplachu (doby toku 30 s, 24 h po poslednom použití / každých 24 h)
- doba toku pri preplachu termickej dezinfekcie (300 s) / 120 s
- prerušenie funkcie pri čistení umývadla/armatúry 60 s
- možnosti nastavenia pomocou softwaru eSCHELL

Materiál: Telo z mosadze, vodná trať z plastu

Hmotnosť: 1,8 kg/ks

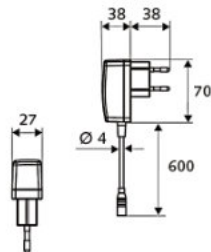
Trieda hlučnosti: I

Doporučené príslušenstvo:

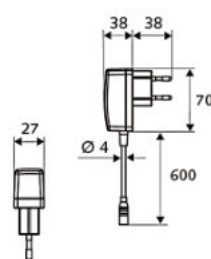
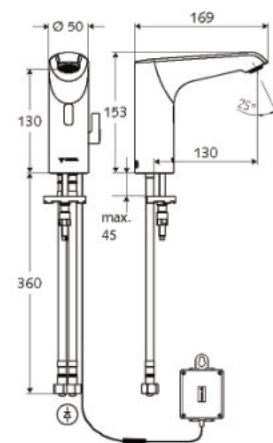
- Rohový ventil s normálnym filtrom obj.č. 04 949 0699

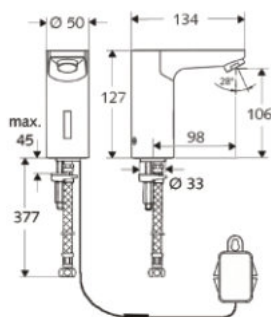
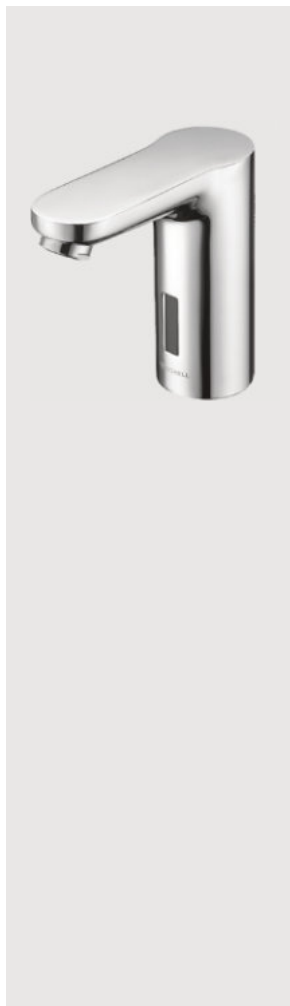
Označení energetickej úspornosti WELL A-Public

Rovnaké ako obj. č. 01 294 06 99, ale napájanie na sieť 230 V / 50 Hz so zástrčkovým zdrojom



označenie tovaru	bal.	rozmery	objednávkové číslo	povrch	€ bez DPH
SCHELL senzorová umývadlová armatúra XERIS E HD-K mid. (na studenú/predmiešanú vodu) na batériu, vhodná k pripojeniu na eSchell (SWS/SSC)	1		01 294 06 99	chróm	309,85
ZLOŽENIE:					
- armatúra s infra-senzorom					
- programovateľný E-modul					
- pripojovací kábel (dĺžka 220 mm) so zástrčkou, trieda IP 65					
- axiálny elektromagnetický ventil 6 V					
- externá priehradka na batérie					
- pripojovacia flexi-hadička Clean-Fix S G 3/8 vnútorný závit x 400 mm so spätnou klapkou (ZK EN 1717:EB) a predfiltrom					
- perlátor					
- upevňovací materiál pre montáž na umývadlo					
Oblasť použitia / technické údaje:					
- prietok max. 5 l/min nezávislý na tlaku vody					
- prevádzkový tlak 1 - 5 bar					
- teplota horúcej vody max. 70 °C (krátkodob)					
- nastaviteľná pomocou reflexu ruky					
- dosah senzoru dlhý / stredný / krátky					
- program hygienického preplachu (doby toku 30 s, 24 h po poslednom použití / každých 24 h)					
- doba toku pri preplachu termickej dezinfekcie (300 s) / 120 s					
- prerušenie funkcie pri čistení umývadla/armatúry 60 s					
- možnosti nastavenia pomocou softwaru eSCHELL					
Materiál: Telo z mosadze, vodná trať z plastu					
Hmotnosť: 1,8 kg/ks					
Trieda hlučnosti: I					
Doporučené príslušenstvo:					
- Rohový ventil s normálnym filtrom obj.č. 04 949 0699					
Označení energetickej úspornosti WELL A-Public					
Rovnaké ako obj. č. 01 294 06 99, ale napájanie na sieť 230 V / 50 Hz so zástrčkovým zdrojom	1		01 208 06 99	chróm	309,85
Ako obj. č. 01 294 06 99, ale veľkosť small	1		01 293 06 99	chróm	430,99
Ako obj. č. 01 208 06 99, ale veľkosť small	1		01 204 06 99	chróm	448,47
Ako obj. č. 01 294 06 99, ale veľkosť large	1		01 295 06 99	chróm	672,12
Ako obj. č. 01 208 06 99, ale veľkosť large	1		01 209 06 99	chróm	681,44
SCHELL senzorová umývadlová armatúra XERIS E HD-M mid. (vysokotlaká zmiešaná voda) na batériu 6 V	1		01 297 06 99	chróm	331,98
ZLOŽENIE:					
- armatúra s infra-senzorom					
- programovateľný E-modul					
- pripojovací kábel (dĺžka 220 mm) so zástrčkou, trieda IP 65					
- axiálny elektromagnetický ventil 6 V					
- externá priehradka na batérie					
- 2 pripojovacie flexi hadice Clean-Fix S G 3/8 vnútorný závit x 400 mm so spätnou klapkou (ZK EN 1717:EB) a predfiltrom					
- perlátor					
- upevňovací materiál pre montáž na umývadlo					
Oblasť použitia / technické údaje:					
- prietok max. 5 l/min nezávislý na tlaku vody					
- prevádzkový tlak 1 - 5 bar					
- teplota horúcej vody max. 70 °C (krátkodob)					
- nastaviteľná pomocou reflexu ruky					
- dosah senzoru dlhý / stredný / krátky					
- program hygienického preplachu (doby toku 30 s, 24 h po poslednom použití / každých 24 h)					
- doba toku pri preplachu termickej dezinfekcie (300 s) / 120 s					
- prerušenie funkcie pri čistení umývadla/armatúry 60 s					
- možnosti nastavenia pomocou softwaru eSCHELL					
Materiál: Telo z mosadze, vodná trať z plastu					
Hmotnosť: 1,8 kg/ks					
Trieda hlučnosti: I					
Doporučené príslušenstvo:					
- Rohový ventil s normálnym filtrom obj.č. 04 949 0699					
Označení energetickej úspornosti WELL B-Public					
Rovnaké ako obj. č. 01 297 06 99, ale napájanie na sieť 230 V / 50 Hz so zástrčkovým zdrojom	1		01 254 06 99	chróm	331,98
Ako obj. č. 01 297 06 99, ale veľkosť small	1		01 296 06 99	chróm	462,44
Ako obj. č. 01 254 06 99, ale veľkosť small	1		01 210 06 99	chróm	471,76
Ako obj. č. 01 297 06 99, ale veľkosť large	1		01 298 06 99	chróm	705,90
Ako obj. č. 01 254 06 99, ale veľkosť large	1		01 281 06 99	chróm	716,38



**SCHELL CELIS E**

Elektronická umývadlová armatúra typ HD-K
na studenú, na batériu 6V

Kompaktná armatúra s infračerveným senzorom
Na studenú, alebo predmiešanú vodu.
Jednotvorová armatúra v celokovovom
vyhotovení odolnom proti vandalizmu.

Zloženie:

- elektronický modul s ukazovateľom stavu batérie a 4. voliteľnými programami vr. programu preplachu usadenej vody (prietok 20 s, po 24 hod.)
- kartušový magnetický ventil 6 V
- externá priehradka 4 x 1,5 V alkalická batéria
- spojovací kábel so zástrčkou triedy IP 65
- 1 pripojovacia flexihadica Clean-Fix 5 G 3/8" (vnútorný závit) x 380 mm so spätnou klapkou a predfiltrom
- perlátor
- upevňovací materiál

Oblasť použitia / technické údaje:

- prietok: 5 l/min (nezávisí na tlaku v rozvode vody)
- hydraulický tlak 0,5 až 5 bar

Materiál:

- telo armatúry z mosadze odolnej proti odzinkovaniu

Trieda hlučnosti: I

Skús. značka: P-IX 19116/IZ

Doporučené príslušenstvo:

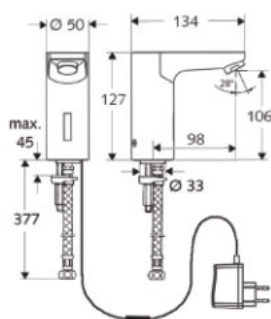
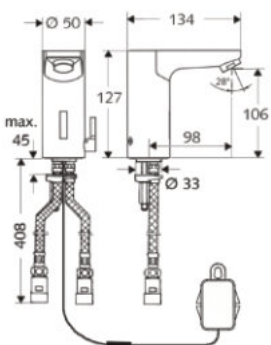

- rohový ventil s filtrom obj.č. 04 949 0699

Označenie energetickej úspornosti

WELL A-Public

Rovnaké ako obj. č. 01 230 06 99, ale napájanie na sieť 230 V / 50 Hz so zástrčkovým zdrojom

označenie tovaru	bal.	rozmery	objednávkové číslo	povrch	€ bez DPH
SCHELL CELIS E Elektronická umývadlová armatúra typ HD-K na studenú, na batériu 6V Kompaktná armatúra s infračerveným senzorom Na studenú, alebo predmiešanú vodu. Jednotvorová armatúra v celokovovom vyhotovení odolnom proti vandalizmu. Zloženie: - elektronický modul s ukazovateľom stavu batérie a 4. voliteľnými programami vr. programu preplachu usadenej vody (prietok 20 s, po 24 hod.) - kartušový magnetický ventil 6 V - externá priehradka 4 x 1,5 V alkalická batéria - spojovací kábel so zástrčkou triedy IP 65 - 1 pripojovacia flexihadica Clean-Fix 5 G 3/8" (vnútorný závit) x 380 mm so spätnou klapkou a predfiltrom - perlátor - upevňovací materiál Oblasť použitia / technické údaje: - prietok: 5 l/min (nezávisí na tlaku v rozvode vody) - hydraulický tlak 0,5 až 5 bar Materiál: - telo armatúry z mosadze odolnej proti odzinkovaniu Trieda hlučnosti: I Skús. značka: P-IX 19116/IZ Doporučené príslušenstvo: - rohový ventil s filtrom obj.č. 04 949 0699 Označenie energetickej úspornosti WELL A-Public Rovnaké ako obj. č. 01 230 06 99, ale napájanie na sieť 230 V / 50 Hz so zástrčkovým zdrojom	1		01 230 06 99	chróm	272,57
Rovnaké ako obj. č. 01 230 06 99, ale napájanie na sieť 230 V / 50 Hz so zástrčkovým zdrojom	1		01 231 06 99	chróm	272,57
Rovnaké ako obj. č. 01 231 06 99, ale napájanie na sieť 230 V / 50 Hz s podmietskovým zdrojom	1		01 244 06 99	chróm	272,57


**SCHELL CELIS E**

Elektronická umývadlová armatúra typ HD-M
(vysokotlaká zmiešaná voda) na batériu 6 V

Kompaktná armatúra s infračerveným senzorom
Zmiešavacia s regulátorom teploty.
Jednotvorová armatúra v celokovovom
vyhotovení odolnom proti vandalizmu.

Zloženie:

- elektronický modul s ukazovateľom stavu batérie a 4. voliteľnými programami vr. programu preplachu usadenej vody (prietok 20 s, po 24 hod.)
- kartušový magnetický ventil 6 V
- externá priehradka s 4 x 1,5 V alkalická batéria
- spojovací kábel so zástrčkou triedy IP 65
- 2 pripojovacie flexi hadice Clean-Fix 5 G 3/8" (vnútorný závit) x 380 mm so spätnou klapkou a predfiltrom
- perlátor
- upevňovací materiál

Oblasť použitia / technické údaje:

- prietok: 5 l/min (nezávisí na tlaku v rozvode vody)
- hydraulický tlak 0,5 až 5 bar
- teplota vody max. 70 °C (krátkodobé použitie)

Materiál:

- telo armatúry z mosadze odolnej proti odzinkovaniu

Trieda hlučnosti: I

Skús. značka: P-IX 19116/IZ

Doporučené príslušenstvo:

- rohový ventil s filtrom obj.č. 04 949 0699
- rohový ventil s termostatom obj.č. 09 406 0699

Označenie energetickej úspornosti

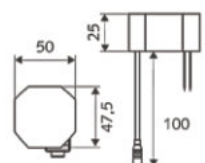
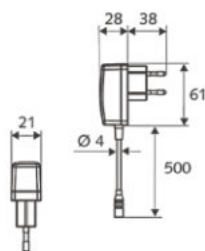
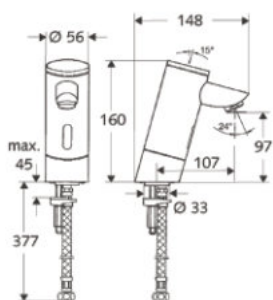
WELL B-Public

Rovnaké ako obj. č. 01 229 06 99, ale napájanie na sieť 230 V / 50 Hz so zástrčkovým zdrojom

SCHELL CELIS E Elektronická umývadlová armatúra typ HD-M (vysokotlaká zmiešaná voda) na batériu 6 V Kompaktná armatúra s infračerveným senzorom Zmiešavacia s regulátorom teploty. Jednotvorová armatúra v celokovovom vyhotovení odolnom proti vandalizmu. Zloženie: - elektronický modul s ukazovateľom stavu batérie a 4. voliteľnými programami vr. programu preplachu usadenej vody (prietok 20 s, po 24 hod.) - kartušový magnetický ventil 6 V - externá priehradka s 4 x 1,5 V alkalická batéria - spojovací kábel so zástrčkou triedy IP 65 - 2 pripojovacie flexi hadice Clean-Fix 5 G 3/8" (vnútorný závit) x 380 mm so spätnou klapkou a predfiltrom - perlátor - upevňovací materiál Oblasť použitia / technické údaje: - prietok: 5 l/min (nezávisí na tlaku v rozvode vody) - hydraulický tlak 0,5 až 5 bar - teplota vody max. 70 °C (krátkodobé použitie) Materiál: - telo armatúry z mosadze odolnej proti odzinkovaniu Trieda hlučnosti: I Skús. značka: P-IX 19116/IZ Doporučené príslušenstvo: - rohový ventil s filtrom obj.č. 04 949 0699 - rohový ventil s termostatom obj.č. 09 406 0699 Označenie energetickej úspornosti WELL B-Public Rovnaké ako obj. č. 01 229 06 99, ale napájanie na sieť 230 V / 50 Hz so zástrčkovým zdrojom	1		01 229 06 99	chróm	294,12
Rovnaké ako obj. č. 01 229 06 99, ale napájanie na sieť 230 V / 50 Hz so zástrčkovým zdrojom	1		01 232 06 99	chróm	294,12
Rovnaké ako obj. č. 01 232 06 99, ale napájanie na sieť 230 V / 50 Hz s podmietskovým zdrojom	1		01 245 06 99	chróm	294,12



DESIGN PLUS
Sanitär Heizung Klima

**SHELL PURIS**

Elektronická umývadlová armatúra typ HDK na studenú, alebo predmiešanú vodu.

Na sieti nezávislá jednootvorová armatúra v celokovovom vyhotovení odolnom proti vandalizmu. Armatúra v modulárnom vyhotovení s jednoduchou montážou a servisom,

Zloženie:

- elektronický modul s ukazovateľom stavu batérie a 5 voliteľnými programami
- kartušový magnetický ventil
- 4 x 1,5 V alkalickú batériu
- 1 pripojovaciu flexi hadičku R 3/8" x 380 mm so spätnou klapkou a predfiltrom
- perlátor
- upevňovací materiál

Oblasť použitia:

- prietok: 5 l/min
- hydraulický tlak 0,5 až 5 barov
- trieda hlučnosti I

Označenie energetickej úspornosti WELL A-Public

Rovnaké ako obj. č. 01 200 06 99, ale napájanie na sieť 230 V / 50 Hz so zástrčkovým zdrojom

Rovnaké ako obj. č. 01 212 06 99, ale s podmietským zdrojom 230 V / 50 Hz

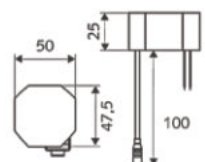
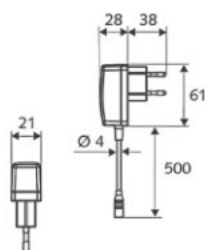
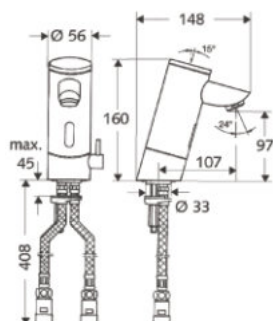
Doporučené príslušenstvo:

- Rohový ventil s normálnym filtrom 04 949 06 99
- Predlžovací kábel 1,5 m 01 550 00 99

označenie tovaru	bal.	rozmery	objednávkové číslo	povrch	€ bez DPH
	1		01 200 06 99	chróm	314,51
	1		01 212 06 99	chróm	314,51
	1		01 213 06 99	chróm	314,51



DESIGN PLUS
Sanitär Heizung Klima

**SHELL PURIS**

Elektronická umývadlová armatúra typ HDM (vysokotlaká zmiešaná voda) s regulátorom teploty.

Na sieti nezávislá jednootvorová armatúra v celokovovom vyhotovení odolnom proti vandalizmu.

Armatúra v modulárnom prevedení s jednoduchou montážou a servisom, obsahuje:

- elektronický modul s ukazovateľom stavu batérie a 5 voliteľnými programami
- kartušový magnetický ventil
- 4 x 1,5 V alkalickú batériu
- 2 pripojovacie flexi hadičky R 3/8" x 380 mm so spätnou klapkou a predfiltrom
- perlátor
- upevňovací materiál

Oblasť použitia:

- prietok: 5 l/min
- hydraulický tlak 0,5 až 5 barov
- trieda hlučnosti I
- teplota teplej vody max. 70 °C (krátkodobé použitie)

Označenie energetickej úspornosti WELL B-Public

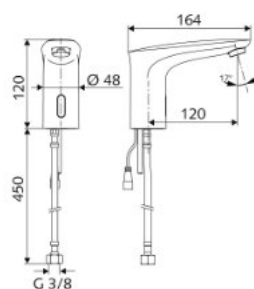

Rovnaké ako obj. č. 01 20106 99, ale napájanie na sieť 230 V / 50 Hz so zástrčkovým zdrojom

Rovnaké ako obj. č. 01 214 06 99, ale s podmietským zdrojom 230 V / 50 Hz

Doporučené príslušenstvo:

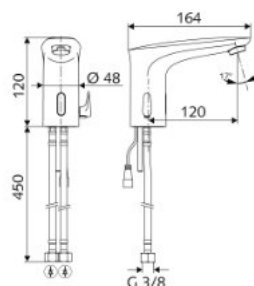

- Rohový ventil s normálnym filtrom 04 949 06 99
- Predlžovací kábel 1,5 m 01 550 00 99

	1		01 201 06 99	chróm	336,64
	1		01 214 06 99	chróm	336,64
	1		01 215 06 99	chróm	336,64



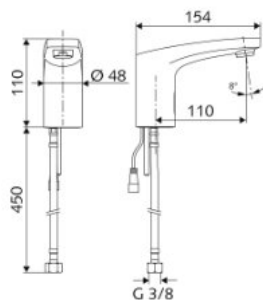

označenie tovaru	bal.	rozmery	objednávkové číslo	povrch	€ bez DPH
SHELL elektronická umývadlová armatúra MODUS E HD-K (vysokotlaká studená voda) prevádzka na batériu 6V	1		02 172 06 99	chróm	195,00
(náhrada za 01 275 06 99)					
na vysoký tlak, na studenú / predzmiešanú vodu prevádzka na batériu, s externou priehradkou na batérie a 4 x AA alkalickými bat.					
Súčasť dodávky:					
<ul style="list-style-type: none"> infra-senzorová armatúra programovateľná elektronika pripojovací kábel (d. 200 mm) so zástrčkou podľa IP 65 elektromagnetický ventil pripojovacia flexi-hadička G 3/8" vnútorný závit x 450 mm s predfiltrom perliátor upevňovací materiál pre montáž na umývadlo 					
Oblasť použitia/technické dáta:					
<ul style="list-style-type: none"> prietok: max. 3 l / min, nezávislý na tlaku vody prevádzkový tlak: 0,5 - 5 bar statický tlak max.: 8 bar teplota teplej vody max. 70 ° C (krátkodobu napr. pri termickej dezinfekcii) 					
Nastavenie pomocou priblíženia ruky:					
<ul style="list-style-type: none"> oblasť dosahu senzora ≈ 2 - 17 cm program hygienického preplachu (zapnuté / vypnuté: trvalý prietok 30 s, 24 h po poslednom použití) funkcia stop pri čistení 120 s 					
Materiál:					
Telo z hygienicky nezávadnej mosadze					
Doporučené príslušenstvo:					
<ul style="list-style-type: none"> perliátor zabezpečený proti krádeži UNIVERSAL 02 121 06 99 					
	1		02 173 06 99	chróm	195,00

SHELL elektronická umývadlová armatúra MODUS E HD-K (vysokotlaká studená voda) sieťová prevádzka 230 V	1		02 173 06 99	chróm	195,00
(náhrada za 01 273 06 99)					
Súčasť dodávky:					
<ul style="list-style-type: none"> sietový zdroj 100 - 240 V, 50 - 60 Hz / 6 V 					



SHELL elektronická umývadlová armatúra MODUS E HD-M (vysokotlaká zmiešaná voda) prevádzka na batériu 6V	1		02 174 06 99	chróm	213,00
(náhrada za 01 276 06 99)					
Na vysoký tlak, zmiešavacia, prevádzka na batériu, s externou priehradkou na batérie a 4 x AA alkalickými bat.					
Súčasť dodávky:					
<ul style="list-style-type: none"> infra-senzorová armatúra programovateľná elektronika pripojovací kábel (d. 200 mm) so zástrčkou podľa IP 65 elektromagnetický ventil pripojovacie flexi-hadičky G 3/8" vnútorný závit x 450 mm s predfiltrom perliátor upevňovací materiál pre montáž na umývadlo 					
Oblasť použitia/technické dáta:					
<ul style="list-style-type: none"> prietok: max. 3 l / min, nezávislý na tlaku vody prevádzkový tlak: 0,5 - 5 bar statický tlak max.: 8 bar teplota teplej vody max. 70 ° C (krátkodobu napr. pri termickej dezinfekcii) 					
Nastavenie pomocou priblíženia ruky:					
<ul style="list-style-type: none"> oblasť dosahu senzora ≈ 2 - 17 cm program hygienického preplachu (zapnuté / vypnuté: trvalý prietok 30 s, 24 h po poslednom použití) funkcia stop pri čistení 120 s 					
Materiál:					
Telo z hygienicky nezávadnej mosadze					
Doporučené príslušenstvo:					
<ul style="list-style-type: none"> perliátor zabezpečený proti krádeži UNIVERSAL 02 121 06 99 					
	1		02 175 06 99	chróm	213,00

SHELL elektronická umývadlová armatúra MODUS E HD-M (vysokotlaká zmiešaná voda) sieťová prevádzka 230 V	1		02 175 06 99	chróm	213,00
(náhrada za 01 274 06 99)					
Súčasť dodávky:					
<ul style="list-style-type: none"> sietový zdroj 100 - 240 V, 50 - 60 Hz / 6 V 					



SHELL elektronická umývadlová armatúra MODUS TREND E HD-K (vysokotlaká studená voda) prevádzka na batériu 6V

na vysoký tlak, na studenú / predzmiešanú vodu
prevádzka na batérie, s externou priehradkou
na batérie a 4 x AA alkalickými bat.

Súčasť dodávky:

- infra-senzorová armatúra
- programovateľná elektronika
- pripojovací kábel (d. 200 mm) so zástrčkou podľa IP 65
- elektromagnetický ventil
- pripojovacia flexi-hadička G 3/8" vnútorný závit x 450 mm s predfiltrom
- perliátor
- upevňovací materiál pre montáž na umývadlo

Oblasť použitia/technické dáta:

- prietok: max. 3 l / min, nezávislý na tlaku vody
- prevádzkový tlak: 0,5 - 5 bar
- statický tlak max.: 8 bar
- teplota teplej vody max. 70 ° C (krátkodobu napr. pri termickej dezinfekcii)

Nastavenie pomocou priblíženia ruky:

- oblasť dosahu senzora ≈ 2 - 17 cm
- funkcia stop pri čistení 120 s

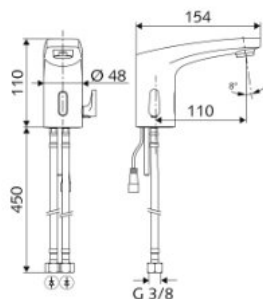

Materiál:

Telo z hygienicky nezávadnej mosadze

Doporučené príslušenstvo:

- perliátor zabezpečený proti krádeži UNIVERSAL 02 121 06 99

označenie tovaru	bal.	rozmery	objednávkové číslo	povrch	€ bez DPH
SHELL elektronická umývadlová armatúra MODUS TREND E HD-K (vysokotlaká studená voda) prevádzka na batériu 6V	1		02 168 06 99	chróm	159,00
SHELL elektronická umývadlová armatúra MODUS TREND E HD-M (vysokotlaká zmiešaná voda) sieťová prevádzka 230 V	1		02 169 06 99	chróm	159,00



SHELL elektronická umývadlová armatúra MODUS TREND E HD-M (vysokotlaká zmiešaná voda) prevádzka na batériu 6V

Na vysoký tlak, zmiešavacia,
prevádzka na batérie, s externou priehradkou
na batérie a 4 x AA alkalickými bat.

Súčasť dodávky:

- infra-senzorová armatúra
- programovateľná elektronika
- pripojovací kábel (d. 200 mm) so zástrčkou podľa IP 65
- elektromagnetický ventil
- pripojovacie flexi-hadičky G 3/8" vnútorný závit x 450 mm s predfiltrom
- perliátor
- upevňovací materiál pre montáž na umývadlo

Oblasť použitia/technické dáta:

- prietok: max. 3 l / min, nezávislý na tlaku vody
- prevádzkový tlak: 0,5 - 5 bar
- statický tlak max.: 8 bar
- teplota teplej vody max. 70 ° C (krátkodobu napr. pri termickej dezinfekcii)

Nastavenie pomocou priblíženia ruky:

- oblasť dosahu senzora ≈ 2 - 17 cm
- funkcia stop pri čistení 120 s

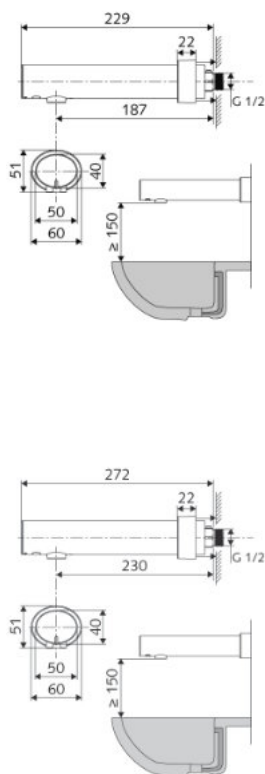

Materiál:

Telo z hygienicky nezávadnej mosadze

Doporučené príslušenstvo:

- perliátor zabezpečený proti krádeži UNIVERSAL 02 121 06 99

SHELL elektronická umývadlová armatúra MODUS TREND E HD-M (vysokotlaká zmiešaná voda) sieťová prevádzka 230 V	1		02 170 06 99	chróm	177,00
SHELL elektronická umývadlová armatúra MODUS TREND E HD-M (vysokotlaká zmiešaná voda) sieťová prevádzka 230 V	1		02 171 06 99	chróm	177,00



SHELL elektronická umývadlová nástenná armatúra MODUS E HD-K (vysokotlaká studená voda) prevádzka na batériu 6V ramienko 187 mm k stredu perlátora na vysoký tlak, na studenú / predmiešanú vodu prevádzka na batériu, s externou priehradkou na batérie v tele armatúry so 4 x AA alkalickými bat.

Súčasť dodávky:

- infra-senzorová armatúra
- programovateľná elektronika
- elektromagnetický ventil
- perlátor

Oblasť použitia/technické dáta:

- prietok: max. 3 l / min, nezávislý na tlaku vody
- prevádzkový tlak: 0,5 - 5 bar
- statický tlak max.: 8 bar
- teplota teplej vody max. 70 °C (krátkodobu napr. pri termickej dezinfekcii)

Nastavenie pomocou priblíženia ruky:

- oblasť dosahu senzora = 2 - 17 cm
- program hygienického preplachu (zapnuté / vypnuté: trvalý prietok 30 s, 24 h po poslednom použití)
- funkcia stop pri čistení 120 s

Materiál:

Telo z hygienicky nezávadnej mosadze

Doporučené príslušenstvo:


- perlátor zabezpečený proti krádeži UNIVERSAL 02 121 06 99

SHELL elektronická umývadlová armatúra MODUS E HD-K (vysokotlaká studená voda) prevádzka na batériu 6V ramienko 230 mm k stredu perlátora

označenie tovaru	bal.	rozмеры	objednávkové číslo	povrch	€ bez DPH
SHELL elektronická umývadlová nástenná armatúra MODUS E HD-K (vysokotlaká studená voda) prevádzka na batériu 6V ramienko 187 mm k stredu perlátora na vysoký tlak, na studenú / predmiešanú vodu prevádzka na batériu, s externou priehradkou na batérie v tele armatúry so 4 x AA alkalickými bat.	1	½"	01 953 06 99	chróm	213,00
SHELL elektronická umývadlová armatúra MODUS E HD-K (vysokotlaká studená voda) prevádzka na batériu 6V ramienko 230 mm k stredu perlátora	1	½"	01 954 06 99	chróm	230,00

Samozatváracie umývadlové armatúry nástenné

skupina 10



SHELL PETIT SC Nástenná samozatváracia armatúra typ HD-K (vysokotlaká studená/predmiešaná voda)

Robustná nástenná samozatváracia armatúra v celokovovom vyhotovení odolnom proti vandalizmu so samozatváracou kartušou SCHELL na ručné ovládanie s automatickým uzatváraním toku vody

Zloženie:

- Samozatváracia nástenná armatúra PETIT SC s rozetou 60 mm

Oblasť použitia / technické údaje:

- prietok: 5 l/min nezávislý na tlaku vody
- hydraulický tlak 0,8 až 5 bar
- doba toku : 6 - 15 s (prednastavené 7 s)

Materiál:

- telo armatúry z mosadze odolnej proti odzinkovaniu; samozatváracia kartúša z umelej hmoty

Rozmer: DN 15, G 1/2" vonkajší závit

Doporučené príslušenstvo:

- predĺženie PETIT SC obj.č. 61 662 0699 (viď nižšie)

SHELL PETIT SC predĺženie k nástennej armatúre

Predĺženie o 60 mm (príslušenstvo)

Oblasť použitia / technické údaje:

- na prispôbenie dĺžky k väčším a odsadeným umývadlám

Materiál:

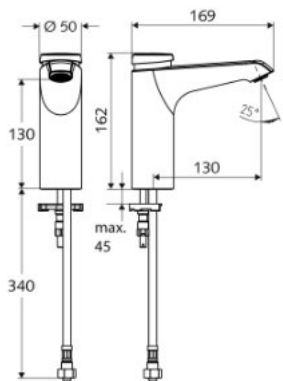

- Mosadz odolná proti odzinkovaniu

Hmotnosť: 0,44 kg/ks

Rozmer:

- DN 15 G ½ vonkajší závit x G ½ vnútorný závit

označenie tovaru	bal.	rozмеры	objednávkové číslo	povrch	€ bez DPH
SHELL PETIT SC Nástenná samozatváracia armatúra typ HD-K (vysokotlaká studená/predmiešaná voda)	1	½"	02 136 06 99	chróm	73,39
SHELL PETIT SC predĺženie k nástennej armatúre	1	½"	61 662 06 99	chróm	37,74



SCHELL samozatváracia umývadlová armatúra XERIS SC HD-K mid.

na vysoký tlak, na studenú, alebo predmiešanú vodu

Designová umývadlová stojanková armatúra v robustnom antivandalyhotevení s umelohmotnou kartušou ručné spúšťanie, jednoduché nastavenie doby toku

Súčasť dodávky:

- samozatváracia kartuša SC II
- pripojovacia flexi-hadička Clean-Fix S G 3/8 vnútorný závit x 380 mm s integrovanou spätnou klapkou (ZK, EN 1717: EB) s predfiltrom
- upevňovacie príslušenstvo pre montáž na jednootvorové umývadlo

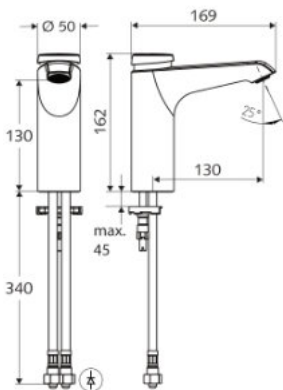

Oblasť použitia/technické dáta:

- prietok: 5 l/min nezávislý na tlaku vody
- tlak: 1 - 5 bar
- doba toku 2 - 15 s nastaviteľná (prednastavené 7 s)

materiál: telo z hygienicky nezávadnej mosadze

Hotnosť: 2 kg/ks

označenie tovaru	bal.	rozмеры	objednávkové číslo	povrch	€ bez DPH
	1		02 159 06 99	chróm	168,90



SCHELL samozatváracia umývadlová armatúra XERIS SC HD-M mid.

na vysoký tlak, zmiešavacia s reguláciou teploty

Designová umývadlová stojanková armatúra v robustnom antivandalyhotevení s umelohmotnou kartušou ručné spúšťanie, jednoduché nastavenie doby toku

Súčasť dodávky:

- samozatváracia kartuša SC II
- 2 pripojovacie flexi hadičky Clean-Fix S G 3/8 vnútorný závit x 380 mm s integrovanou spätnou klapkou (ZK, EN 1717: EB) a s predfiltrom
- upevňovacie príslušenstvo pre montáž na jednootvorové umývadlo

Oblasť použitia/technické dáta:

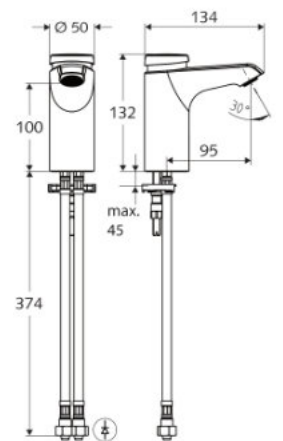
- prietok: 5 l/min nezávislý na tlaku vody
- tlak: 1 - 5 bar
- doba toku 2 - 15 s nastaviteľná (prednastavené 7 s)
- max. teplota horúcej vody 70 °C (krátkodobo)

materiál: telo z hygienicky nezávadnej mosazi

Hmotnosť: 2 kg/ks

	1		02 158 06 99	chróm	157,25
--	---	--	--------------	-------	--------

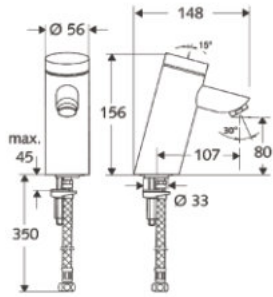
	1		02 157 06 99	chróm	180,55
--	---	--	--------------	-------	--------



SCHELL samozatváracia umývadlová armatúra XERIS SC HD-M small

na vysoký tlak, zmiešavacia s reguláciou teploty

	1		02 156 06 99	chróm	168,90
--	---	--	--------------	-------	--------



SCHELL PURIS SC
Samozatváracia umývadlová armatúra
typ SC-K

Pre studenú, alebo predmiešanú vodu.
Manuálne spúšťanie, jednoduché nastavenie doby toku.

Zloženie:

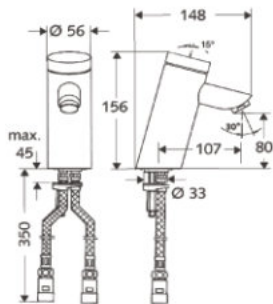
- umelohmotná kartuša s obmedzením horúcej vody
- hydraulický tlak: 1-5 barov
- doba toku nastaviteľná na 3-15 sek. (prednastavené 7 sek.)
- prietok 5 l/min
- trieda prietoku A
- 1 pripojovacia flexi hadička R 3/8" x 380 mm
- upevňovací materiál pre jednootvorovú montáž

Materiál:

Telo z mosadze DIN EN

Označenie energetickej úspornosti
WELL B-Public

označenie tovaru	bal. rozmery	objednávkové číslo	povrch	€ bez DPH
	1	02 110 06 99	chróm	149,10



SCHELL PURIS SC
Samozatváracia umývadlová armatúra
typ SC-M

Pre zmiešanú vodu s reguláciou teploty.
Manuálne spúšťanie, jednoduché nastavenie doby toku.

Zloženie:

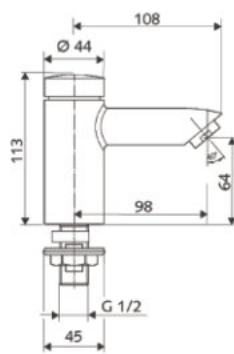

- umelohmotná kartuša s obmedzením horúcej vody
- hydraulický tlak: 1-5 barov
- doba toku nastaviteľná na 3-15 sek. (prednastavené 7 sek.)
- prietok 5 l/min
- trieda prietoku A
- 2 pripojovacie flexi hadičky R 3/8" x 380 mm
- upevňovací materiál pre jednootvorovú montáž
- 2 spätné klapky s predfiltrom

Materiál:

Telo z mosadze DIN EN

Označenie energetickej úspornosti
WELL B-Public

	1	02 125 06 99	chróm	173,56
--	---	--------------	-------	--------



SCHELL PETIT SC
Samozatváracia stojanková armatúra

Pre studenú, alebo predmiešanú vodu.
Robustná jednootvorová armatúra v celokovovom prevedení odolnom proti vandalizmu.

Manuálne spúšťanie a automatické zatváranie.

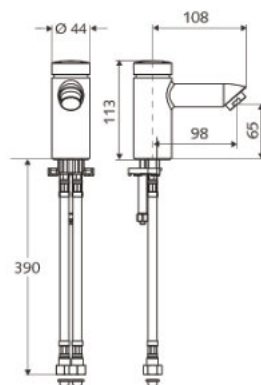

Zloženie:

- upevňovací materiál pre jednootvorovú montáž
- hydraulický tlak: 1-5 barov
- nastaviteľná doba toku (prednastavené 7 s)
- prietok 5 l/min
- trieda prietoku A

Materiál:

Telo z mosadze DIN EN

	1	02 122 06 99	chróm	73,39
--	---	--------------	-------	-------



SCHELL PETIT SC
Samozatváracia umývadlová armatúra
typ SC-M

Pre zmiešanú vodu s reguláciou teploty.
Manuálne spúšťanie, jednoduché nastavenie doby toku.

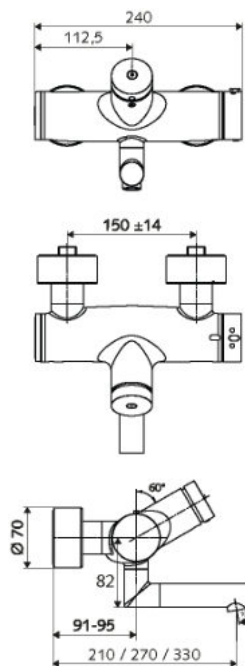

Zloženie:

- umelohmotná kartuša s obmedzením horúcej vody
- hydraulický tlak: 1-5 barov
- doba toku nastaviteľná na 3-15 sek. (prednastavené 7 sek.)
- prietok 5 l/min
- trieda prietoku A
- 2 pripojovacie flexi hadičky R 3/8" x 380 mm so spätnou klapkou
- upevňovací materiál pre jednootvorovú montáž
- 2 predfiltre

Materiál:

Telo z mosadze DIN EN

	1	02 151 06 99	chróm	123,47
--	---	--------------	-------	--------



SCHELL VITUS VW-SC-T
samozatváracia nástenná umývadlová armatúra s termostatom

s otočným ramienkom s aretáciou
ramienko dĺžky 210 mm k osi perlátora

Súčasť dodávky:

- SCHELL samozatváracia kartuša SC-V
- termostatická kartuša dľa EN 1111 s nastaviteľným obmedzením teploty vody 38 °C a poistkou pri výpadku studenej vody
- obmedzovač maximálnej teploty horúcej vody (ochrana proti opareniu)
- 2 spätné klapky (ZK, EN1717: EB)
- napojenie na nástenky S-prípojmi s rozetou (s nastavením hĺbky)
- perlátor s prietokom max. 5 l/min. nezávislým na tlaku vody

Oblasť použitia/technické dáta:

- trieda prietoku: A
- prevádzkový tlak: 1 - 5 bar
- doba toku: nastaviteľná 2 - 15 s (prednastavené cca 7 s pri tlaku 3 bar a teplote 35 °C)
- teplota horúcej vody max. 70 °C (krátkodobo)

Materiál:

- Telo z mosadze nezávadnej pri styku s pitnou vodou

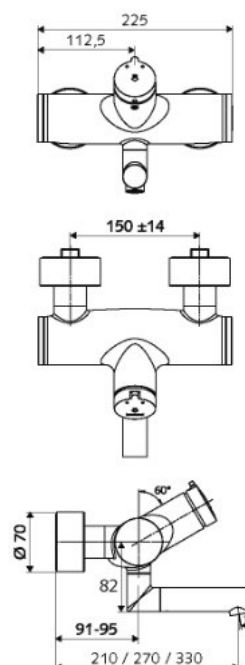

- Hmotnosť: 4,67 kg/ks
- rozmery: DN 15 G 1/2 vonkajší závit

WELL A-Public

Ako obj. č. 01 620 06 99,
ale s ramienkom dĺžky 270 mm

Ako obj. č. 01 620 06 99,
ale s ramienkom dĺžky 330 mm

označenie tovaru	bal.	rozmery	objednávkové číslo	povrch	€ bez DPH
SCHELL VITUS VW-SC-T samozatváracia nástenná umývadlová armatúra s termostatom	1		01 620 06 99	chróm	545,49
Ako obj. č. 01 620 06 99, ale s ramienkom dĺžky 270 mm	1		01 630 06 99	chróm	733,85
Ako obj. č. 01 620 06 99, ale s ramienkom dĺžky 330 mm	1		01 640 06 99	chróm	746,67



SCHELL VITUS VW-SC-M
samozatváracia zmiešavacia nástenná umývadlová armatúra

s otočným ramienkom s aretáciou
ramienko dĺžky 210 mm k osi perlátora

Súčasť dodávky:

- SCHELL samozatváracia kartuša SC-M s obmedzovačom horúcej vody
- 2 spätné klapky (ZK, EN1717: EB)
- napojenie na nástenky S-prípojmi s rozetou (s nastavením hĺbky)
- perlátor s prietokom max. 5 l/min. nezávislým na tlaku vody

Oblasť použitia/technické dáta:

- trieda prietoku: A
- prevádzkový tlak: 1 - 5 bar
- doba toku: nastaviteľná 2 - 15 s (prednastavené cca 7 s pri tlaku 3 bar a teplote 35 °C)
- teplota horúcej vody max. 70 °C (krátkodobo)

Materiál:

Telo armatúry z mosadze nezávadnej pri styku s pitnou vodou

- Hmotnosť: 4,52 kg/ks
- rozmery: DN 15 G 1/2 vonkajší závit

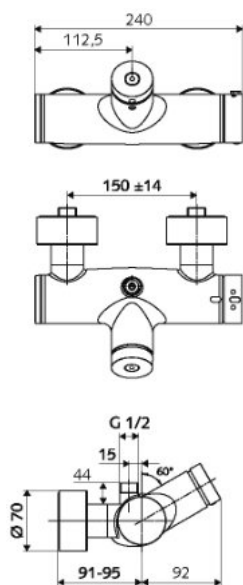

WELL A-Public

Ako obj. č. 01 621 06 99,
ale s ramienkom dĺžky 270 mm

Ako obj. č. 01 621 06 99,
ale s ramienkom dĺžky 330 mm

SCHELL VITUS VW-SC-M samozatváracia zmiešavacia nástenná umývadlová armatúra	1		01 621 06 99	chróm	471,76
Ako obj. č. 01 621 06 99, ale s ramienkom dĺžky 270 mm	1		01 631 06 99	chróm	634,84
Ako obj. č. 01 621 06 99, ale s ramienkom dĺžky 330 mm	1		01 641 06 99	chróm	646,49

Všetky varianty a prevedenia armatúr
VITUS na www.schell.eu



SCHELL VITUS VD-SC-T / o samozatváracia nástenná sprcha s termostatom, vývod nahor

Súčasť dodávky:

- SCHELL samozatváracia zmešovacia kartuša SC-V
- termostatická kartuša podľa EN 1111 s nastavitelným obmedzením teploty na 38 °C a poistkou pri výpadku studenej vody
- s obmedzovačom maximálnej teploty vody (ochrana pred oparením)
- 2 spätné klapky (ZK, DIN EN 1717: EB)
- napojenie na nástenky S- prípojniami s rozetou (s nastavením hĺbky)

Oblasť použitia/technické údaje:

- trieda prietoku: A
- doba toku: 5 - 30 s nastavitelná (prednastavené ca. 25 - 30 s pri tlaku 3 bary a teplote 35 °C)
- teplota horúcej vody max. 70 °C (krátkodobo)

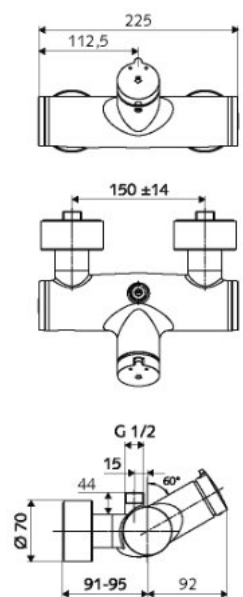

Materiál:

Telo armatúry z mosadze nezávadnej pri styku s pitnou vodou

Skúšobná značka: PA-IX 28574/IB, Belgaqua
trieda hlučnosti: I
Hmotnosť: 4.04 kg/ks
rozmery: vstup DN 15 G 1/2 vonkajší závit, výstup DN 15 G 1/2 vonkajší závit

Ako obj. č. 01 600 06 99, ale s vývodom dole

označenie tovaru	bal. rozmery	objednávkové číslo	povrch	€ bez DPH
SCHELL VITUS VD-SC-T / o samozatváracia nástenná sprcha s termostatom, vývod nahor	1	01 600 06 99	chróm	477,59
Ako obj. č. 01 600 06 99, ale s vývodom dole				
SCHELL VITUS VD-SC-T / o samozatváracia nástenná sprcha s termostatom, vývod nahor	1	01 610 06 99	chróm	477,59



SCHELL VITUS VD-SC-M / o samozatváracia zmešavacia nástenná sprcha, vývod nahor

Súčasť dodávky:

- SCHELL samozatváracia kartuša SC-M s obmedzovačom horúcej vody
- 2 spätné klapky (ZK, DIN EN 1717: EB)
- napojenie na nástenky S- prípojniami s rozetou (s nastavením hĺbky)

Oblasť použitia/technické údaje:

- trieda prietoku: A
- doba toku: nastavitelná 5 - 30 s (prednastavené cca 25 - 30 s pri tlaku 3 bary a teplote 35 °C)
- teplota horúcej vody max. 70 °C (krátkodobo)

Materiál:

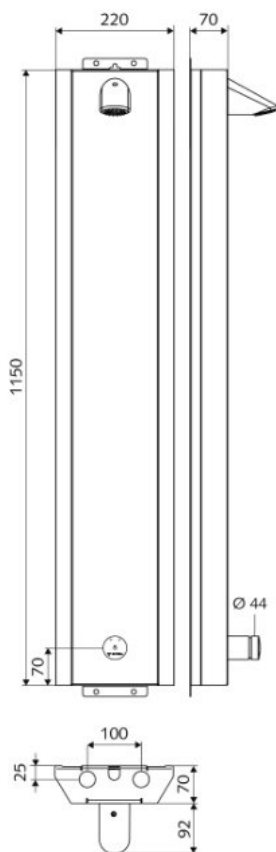
Telo armatúry z mosadze nezávadnej pri styku s pitnou vodou

Skúšobná značka: Belgaqua
Hmotnosť: 3.72 kg/ks
rozmery: vstup DN 15 G 1/2 vonkajší závit, výstup DN 15 G 1/2 vonkajší závit

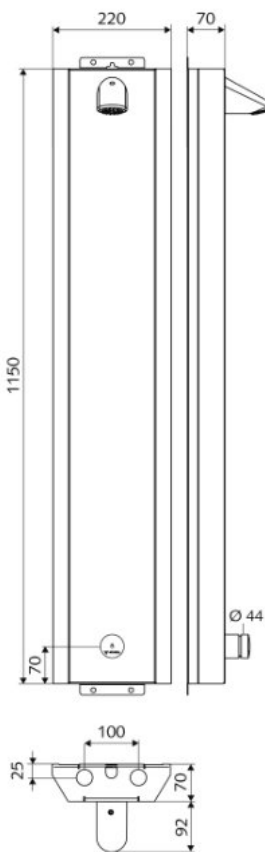
Ako obj. č. 01 601 06 99, ale s vývodom dole

SCHELL VITUS VD-SC-M / o samozatváracia zmešavacia nástenná sprcha, vývod nahor	1	01 601 06 99	chróm	394,88
Ako obj. č. 01 601 06 99, ale s vývodom dole				
SCHELL VITUS VD-SC-M / o samozatváracia zmešavacia nástenná sprcha, vývod nahor	1	01 611 06 99	chróm	394,88

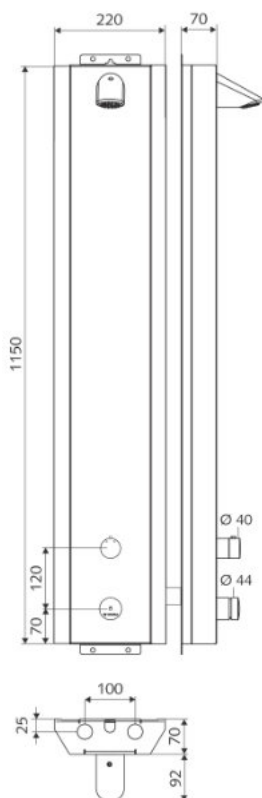
Všetky varianty a prevedenia armatúr VITUS na www.schell.eu



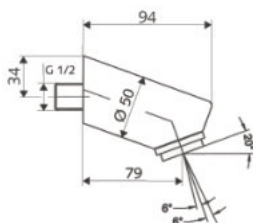

označenie tovaru	bal.	rozmery	objednávkové číslo	povrch	€ bez DPH
SCHELL LINUS Trend sprchový panel DP-SC-M samouzatvárací, zmiešavací, s pevnou sprchovou hlavicom	1		00 831 28 99	nerez	404,88
Sprchový panel z pevného nerez plechu s brúseným povrchom a integrovanou sprchovou armatúrou typu: LINUS D-SC-M					
Jednoduchý na montáž a servis aj jednou osobou Možnosť nástenného pripojenia zozadu alebo zhora					
ZLOŽENIE:					
<ul style="list-style-type: none"> • panel s predmontovanou sprchovou armatúrou LINUS a integrovanou samouzatváracou SC-kartušou, vr. prepojenia medzi armatúrou a sprchovou hlavicom • samouzatváracie ovládacie tlačidlo SC • pevná sprchová hlavica COMFORT 13° • 2 uzatváracie ventily G 1/2" vonkajší závit so spätnou klapkou (ZK, DIN EN 1717: EB) a filtrom • 2 prípojovacie kolena G 1/2" vonkajší / vnútorný závit • upevňovací materiál 					
OBLASŤ POUŽITIA / TECHNICKÉ DÁTA:					
<ul style="list-style-type: none"> • prietok sprchovou hlavicom: ≤ 9,0 l / min pri tlaku 3 bary • prevádzkový tlak: 1,0 - 5,0 baru • teplota vody max. 70 ° C (krátkodobu) • nastavenie doby toku: 5 - 30 s • rozmery panelu: 1263 mm x 220 mm x 70 mm 					
Materiál:					
<ul style="list-style-type: none"> • panel z nerezovej ocele • vodná trať z hygienicky nezávadnej mosadze • tlačidlo z pochrómovanej mosadze 					



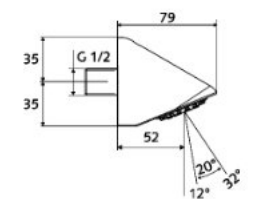
SCHELL LINUS Trend sprchový panel DP-SC-V samouzatvárací, na predzmiešanú vodu, s pevnou sprchovou hlavicom	1		00 832 28 99	nerez	363,88
Sprchový panel z pevného nerez plechu s brúseným povrchom a integrovanou sprchovou armatúrou typu: LINUS D-SC-V					
Jednoduchý na montáž a servis aj jednou osobou Možnosť nástenného pripojenia zozadu alebo zhora					
ZLOŽENIE:					
<ul style="list-style-type: none"> • panel s predmontovanou sprchovou armatúrou LINUS a integrovanou samouzatváracou SC-kartušou, vr. prepojenia medzi armatúrou a sprchovou hlavicom • samouzatváracie ovládacie tlačidlo SC • pevná sprchová hlavica COMFORT 13° • 1 uzatvárací ventil G 1/2" vonkajší závit so spätnou klapkou (ZK, DIN EN 1717: EB) a filtrom • 2 prípojovacie koleno G 1/2" vonkajší / vnútorný závit • upevňovací materiál 					
OBLASŤ POUŽITIA / TECHNICKÉ DÁTA:					
<ul style="list-style-type: none"> • prietok sprchovou hlavicom: ≤ 9,0 l / min pri tlaku 3 bary • prevádzkový tlak: 1,0 - 5,0 baru • teplota vody max. 70 ° C (krátkodobu) • nastavenie doby toku: 5 - 30 s • rozmery panelu: 1263 mm x 220 mm x 70 mm 					
Materiál:					
<ul style="list-style-type: none"> • panel z nerezovej ocele • vodná trať z hygienicky nezávadnej mosadze • tlačidlo z pochrómovanej mosadze 					



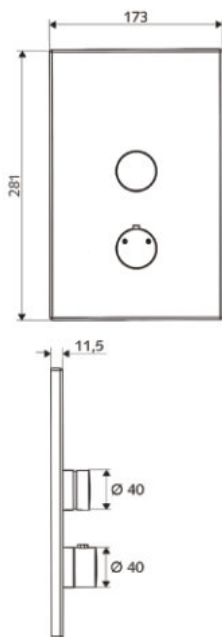
označenie tovaru	bal. rozmery	objednávkové číslo	povrch	€ bez DPH
SCHELL LINUS Trend sprchový panel DP-SC-T samouzatvárací, s termostatom, s pevnou sprchovou hlavicom	1	00 833 28 99	nerez	502,25
Sprchový panel z pevného nerez plechu s brúseným povrchom a integrovanou sprchovou armatúrou typu: LINUS D-SC-T				
Jednoduchý na montáž a servis aj jednou osobou Možnosť nástenného pripojenia zozadu alebo zhora				
ZLOŽENIE:				
<ul style="list-style-type: none"> • panel s predmontovanou sprchovou armatúrou LINUS a integrovanou samouzatváracou SC-kartušou, vr. prepojenia medzi armatúrou a sprchovou hlavicom • termostatická kartuša s bezpečnostnou poistkou pri výpadku prívodu studenej vody • ovládacie tlačidlo termostatu s blokáciou horúcej vody nad 38 ° C • aretačný krúžok pre obmedzenia prívodu teploty vody (ochrana pred obarením) • samouzatváracie ovládacie tlačidlo SC • pevná sprchová hlavica COMFORT 13° • 2 uzatváracie ventily G 1/2" vonkajší závit so spätnou klapkou (ZK, DIN EN 1717: EB) a filtrom • 2 pripojovacie kolená G 1/2" vonkajší / vnútorný závit • upevňovací materiál 				
OBLASŤ POUŽITIA / TECHNICKÉ DÁTA:				
<ul style="list-style-type: none"> • prietok sprchovou hlavicom: ≤ 9,0 l / min pri tlaku 3 bary • prevádzkový tlak: 1,0 - 5,0 baru • teplota vody max. 70 ° C (krátkodobu) • nastavenie doby toku: 5 - 30 s • rozmery panelu: 1 263 mm x 220 mm x 70 mm 				
Materiál:				
<ul style="list-style-type: none"> • panel z nerezovej ocele • vodná trať z hygienicky nezávadnej mosadze • tlačidlo z pochrómovanej mosadze 				



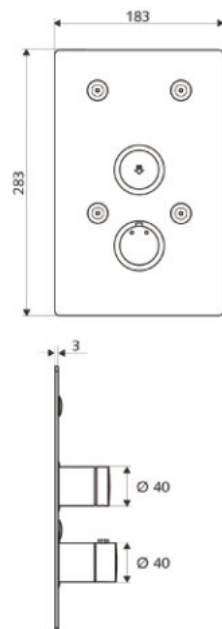

SCHELL sprchová hlavica s obmedzovačom aerosolu	1	01 814 06 99	chróm	151,43
sprchová hlavica vo vyhotovení anti-vandal zrobustnej mosadze				
<ul style="list-style-type: none"> • prietok: 10 l / min • povrch: chróm • uhol náklonu: 20° ± 8° 				



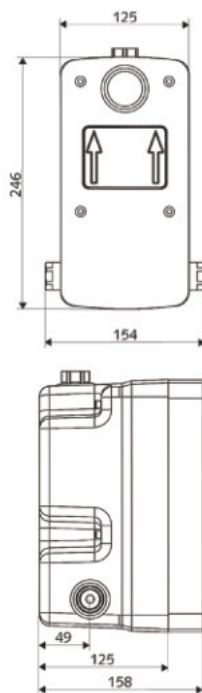
SCHELL sprchová hlavica COMFORT	1	01 821 06 99	chróm	75,13
sprchová hlavica vo vyhotovení anti-vandal s jemným prúdom, trysky proti usadzovaniu vodného kameňa				
<ul style="list-style-type: none"> • prietok: 9,5 l / min • povrch: chróm • uhol náklonu nastaviteľný: 12-32° 				
materiál:				
hygienicky nezávadná mosadz				
(náhrada za 01 845 06 99 a 01 847 06 99)				



označenie tovaru	bal.	rozмеры	objednávkové číslo	povrch	€ bez DPH
SCHELL LINUS podomietková sprcha D-SC-T samozatváracia s termostatom	1		01 809 06 99	chróm	472,93
<p>Samozatváracia sprchová armatúra pre kombináciu s podomietkovým Masterboxom WBD-SC-T</p> <p>ZLOŽENIE:</p> <ul style="list-style-type: none"> • predná doska 281 mm x 173 mm x 11,5 mm • samozatváracie tlačítko SC-V s predĺžením • ovládač termostatu s predĺžením a uzáverom teplej vody 38 °C • montážne príslušenstvo <p>Materiál: Predná doska z pochrómovanej nerezovej ocele / ovládanie a predĺženie z pochrómovanej mosadze</p>					
Rovnaké ako 01 809 06 99 , ale s čelným panelom z nerezovej ocele	1		01 809 28 99	nerez	230,64




SCHELL podomietková nástenná sprcha LINUS BASIC D-SC-T samozatváracia s termostatom	1		01 900 28 99	nerez	170,65
<p>Samozatváracia sprchová armatúra pre kombináciu s podomietkovým Masterboxom WBD-SC-T</p> <p>ZLOŽENIE:</p> <ul style="list-style-type: none"> • predná doska 283 mm x 183 mm x 3 mm • samozatváracie tlačítko SC-V s predĺžením • ovládač termostatu s predĺžením a uzáverom teplej vody 38 °C • montážne príslušenstvo <p>Materiál: Predná doska z nerezovej ocele / ovládanie a predĺženie z pochrómovanej mosadze</p>					



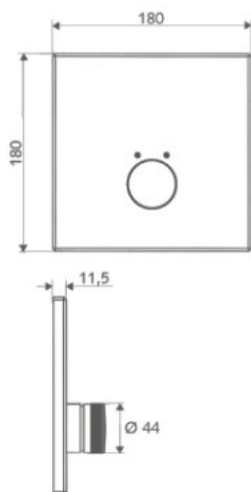

označenie tovaru	bal.	rozmary	objednávkové číslo	povrch	€ bez DPH
SCHELL WBD-SC-T Podomietkový set Masterbox Samozatvárací s termostatom	1		01 800 00 99		320,33
<p>Podomietková armatúra pre kombináciu so sprchovou armatúrou, predmontovaná armatúra zabudovaná v boxe. Podomietkový box z umelej hmoty s utesenými otvormi pre armatúru a pre káble, s možnosťou upevnenia na predný rám, vr. priloženého upevňovacieho materiálu a krytky na omietku. Telo armatúry pre dodatočnú inštaláciu magnetického ventilu pre vykonanie termickej dezinfekcie (príslušenstvo)</p> <p>ZLOŽENIE:</p> <ul style="list-style-type: none"> • samozatváracia kartuša SC-V • termostatická kartuša dľa EN 1111 s integrovaným obmedzovačom teploty vody 38 °C a bezpečnostným uzáverom pri výpadku studenej vody • predzáver • predfilter • spätné klapky • preplachovacie zátky • upevňovací materiál a čistiaca zátka <p>Oblasť použitia/technické údaje:</p> <ul style="list-style-type: none"> • prietok: ≤10,0 l/min pri tlaku v potrubí 3 bary • hydraulický tlak: 1,5 - 5,0 barov, doba toku nastaviteľná: 5 - 30 s • rozsah teploty: 5 - 45 °C (70 °C, krátkodobou) • rozsah teploty pre termickú dezinfekciu: 70 °C • rozmery: 246 mm x 125 mm x 125 mm • hĺbka zabudovania: 88 - 112 mm, pripojenie 1/2 "vnútorný závit <p>Materiál: vodná trať z mosadze odolnej proti odzinkovaniu</p> <p>Trieda hlučnosti: I</p> <p>Nutné príslušenstvo: viď www.schell.eu</p>					



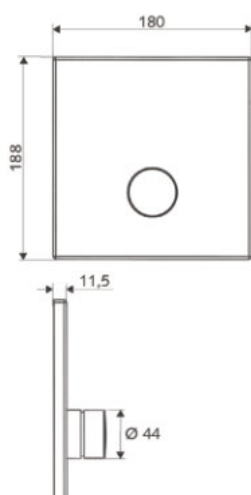

SCHELL izolačná manžeta proti vode pre sprchy s nástennou podomietkovou armatúrou	1		00 920 00 99		29,12
<p>pre utesnenie pri montáži (dľa normy DIN 18195, diel 9) rozmery: 425 x 525 mm, vr. lepiacej pásky</p> <p>Nutné príslušenstvo pri montáži podomietkových Masterboxov do fahkých priečok:</p> <ul style="list-style-type: none"> • 01 800 00 99 • 01 802 00 99 					



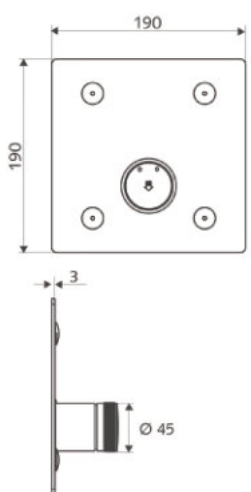

SCHELL Magnetický ventil pre termickú dezinfekciu	1		01 875 00 99		199,19
<p>Monostabilný kartušový magnetický ventil pre termickú dezinfekciu 12 V kartušový magnetický ventil pre termickú dezinfekciu je možné dodatočne namontovať v prípade prípravy pripojenia vodnej trate</p> <p>Funkcia: horúca voda je vedená bypassom mimo termostatický ventil. Spustenie prebieha vopred pripojenou kabelážou (technika budovy)</p> <p>ZLOŽENIE:</p> <ul style="list-style-type: none"> • magnetický ventil, kábel s adaptérom 					



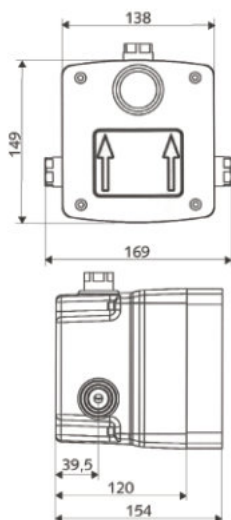

označenie tovaru	bal.	rozмеры	objednávkové číslo	povrch	€ bez DPH
SHELL podomietková nástenná sprcha LINUS D-SC-M Funkcia: samostatváraacia, zmiešavacia	1		01 832 06 99	chróm	405,37
samostatváraacia sprchová armatúra pre kombináciu s podomietkovým Masterboxom WB-SC-M					
Súčasťou je:					
<ul style="list-style-type: none"> predná doska 188 mm x 180 mm x 11,5 mm montážny rám s upevňovacím materiálom samoatváraacie tlačítko SC-M s predĺžením 					
Materiál: predná doska, tlačítko a predĺženie z mosadze, povrch chróm					
Prevedenie ako predchádzajúce, ale	1		01 832 28 99	nerez	221,32
Materiál: predná doska a povrch z nerez, tlačítko a predĺženie z mosadze, povrch chróm*					
k pripojeniu sprchovej hlavice:					
<ul style="list-style-type: none"> 01 814 0699 (viď nižšie) 					
Doporučené príslušenstvo v prípade hĺbokej montáže:					
<ul style="list-style-type: none"> 01 858 00 99 					



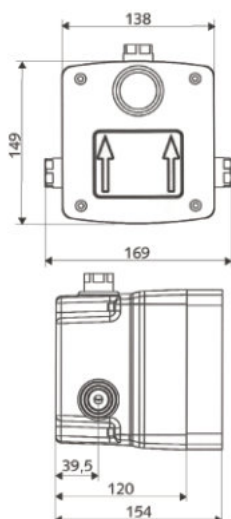
SHELL podomietková nástenná sprcha LINUS D-SC-V Funkcia: samostatváraacia, na predmiešanú vodu	1		01 833 06 99	chróm	334,31
samostatváraacia sprchová armatúra pre kombináciu s podomietkovým Masterboxom WB-SC-V					
Súčasťou je:					
<ul style="list-style-type: none"> predná doska 188 mm x 180 mm x 11,5 mm montážny rám s upevňovacím materiálom samoatváraacie tlačítko SC-V s predĺžením 					
Materiál: predná doska, tlačítko a predĺženie z mosadze, povrch chróm					
Prevedenie ako predchádzajúce, ale	1		01 833 28 99	nerez	212,00
Materiál: redná doska a povrch z nerez, tlačítko a predĺženie z mosadze, povrch chróm*					
k pripojeniu sprchovej hlavice:					
<ul style="list-style-type: none"> 01 814 0699 (viď nižšie) 					
Doporučené príslušenstvo v prípade hĺbokej montáže:					
<ul style="list-style-type: none"> 01 858 00 99 					



SHELL podomietková nástenná sprcha LINUS BASIC D-SC-M Funkcia: samostatváraacia, zmiešavacia	1		01 902 28 99	nerez	130,46
Samoatváraacia sprchová armatúra – kompletný set pre kombináciu s podomietkovým Masterboxom WBD-SC-M					
Súčasť dodávky:					
<ul style="list-style-type: none"> čelná doska 190 mm x 190 mm x 3 mm samoatváraacie tlačítko SC-M s predĺžením montážne príslušenstvo 					
Materiál:					
Čelná doska z nerezovej ocele / ovládanie a predĺženie z pochromovanej mosadze.					
Nutné príslušenstvo:					
<ul style="list-style-type: none"> podomietkový Masterbox 01 867 00 99 sprchová hlavica s obmedzovačom aerosolu 01 814 06 99 					



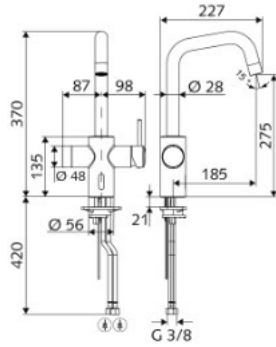
označenie tovaru	bal.	rozmary	objednávkové číslo	povrch	€ bez DPH
SCHELL podomietkový Masterbox WB-SC-M Funkcia: samozatvárací, zmiešavací podomietková armatúra pre kombináciu so sprchovou armatúrou, predmontovaná armatúra zabudovaná v boxe • so samozatváracou kartušou SC-M (zmiešavacia) telo armatúry s pripojením ku externej sprchovej hlavici vrátane: • predzáveru • predfiltra • spätnéj klapky • preplachovacej zátky podomietkový box z plastu s utesnenými otvormi pre armatúru, s možnosťou upevnenia na predný rám, vr. priloženého upevňovacieho materiálu a krytky na omietku Hydraulický tlak: 1,0-5,0 bar, doba toku nastaviteľná: 10-30 s Rozsah teploty: 5-45°C (krátkodobu možné 70°C) Prietok: 0,15 l/s (teplá aj studená voda) Rozmery: 149 x 138 x 120 mm Hĺbka zabudovania: 80-104 mm pripojenie: ½" vnútorné závit Trieda hlučnosti: I Materiál vodnej trate: mosadz odolná proti odzinkovaniu Doporučené príslušenstvo: 03 257 00 99 Nutné príslušenstvo pri montáži do ľahkých priečok: 01 857 00 99 (viď nižšie)	1		01 867 00 99		250,02



SCHELL podomietkový Masterbox WB-SC-V Funkcia: samozatvárací pre predmiešanú, alebo studenú vodu podomietková armatúra pre kombináciu so sprchovou armatúrou, predmontovaná armatúra zabudovaná v boxe • so samozatváracou kartušou SC-V telo armatúry s pripojením ku externej sprchovej hlavici vrátane: • predzáveru • predfiltra • spätnéj klapky • preplachovacej zátky podomietkový box z plastu s utesnenými otvormi pre armatúru, s možnosťou upevnenia na predný rám, vr. priloženého upevňovacieho materiálu a krytky na omietku Hydraulický tlak: 1,0-5,0 bar, doba toku nastaviteľná: 10-30 s Rozsah teploty: 5-45°C (predmiešaná voda) Prietok: 0,15 l/s (studená voda) Rozmery: 149 x 138 x 120 mm Hĺbka zabudovania: 80-104 mm pripojenie: ½" vnútorné závit Trieda hlučnosti: I Materiál vodnej trate: mosadz odolná proti odzinkovaniu Doporučené príslušenstvo: 03 257 00 99 Nutné príslušenstvo pri montáži do ľahkých priečok: 01 857 00 99 (viď nižšie)	1		01 827 00 99		212,00
------------------------------------------------------------------------------------------------------------------------------------------------------------------------------------------------------------------------------------------------------------------------------------------------------------------------------------------------------------------------------------------------------------------------------------------------------------------------------------------------------------------------------------------------------------------------------------------------------------------------------------------------------------------------------------------------------------------------------------------------------------------------------------------------------------------------------------------------------------------------------------------------------------------------------------------------------------------------------------------------------------------------------------------------------------------------------------------------	---	--	--------------	--	--------



SCHELL izolačná manžeta proti vode pre umývadlá s nástennou podomietkovou armatúrou pre utesnenie pri montáži (dľa normy DIN 18195, diel 9) rozmary: 425 x 425 mm, vr. lepiacej pásky Nutné príslušenstvo pri montáži podomietkových Masterboxov do ľahkých priečok: • 01 828 00 99 • 01 829 00 99 • 01 867 00 99 • 01 827 00 99 • 01 822 00 99	1		00 919 00 99		24,58
pôvodné obj. č. 01 857 00 99					



označenie tovaru bal. rozmery objednávkové číslo povrch € bez DPH

označenie tovaru	bal.	rozmery	objednávkové číslo	povrch	€ bez DPH
SCHELL GRANDIS E elektronická i páková kuch. armatúra HD-M (na vysoký tlak, zmiešavacia)	1		00 242 06 99	chróm	490,00

Infra-senzorová s dodatočným ovládaním pákou, vhodná pre prepojenie so systémom SWS, nastaviteľná pomocou ovládača Single Control SSC, s priehradkou na batérie (6), 4 x AA alkalické batérie

súčasťi dodávky:

- infra-senzor
- elektronická, programovateľná
- elektromagnetický ventil G V
- s ovládacou pákou
- keramická kartúša s obmedzovačom horúcej vody
- 2 pripojovacie flexi-hadičky G 3/8" vnútorný závit x 420 mm s integrovanou spätnou klapkou (DIN EN 1717:EB) a predfiltrom 250 mikrometrov
- otočné ramienko s nastaviteľným rozsahom
- perlátor
- upevňovacie príslušenstvo pre montáž na umývadlo

Oblasť použitia/technické údaje:

- prietok (spustenie pákou): max. 10l / min pri tlaku 3 bar
- prietok (spustenie senzorom): max. 8,5l / min pri tlaku 3 bar
- statický tlak max.: 8,0 bar
- prevádzkový tlak: 1,0 - 5,0 bar
- max. teplota teplej vody: 70 ° C (krátkodobé napr. pri vykonávaní termickej dezinfekcie)

Nastavenie pomocou priblíženia ruky:

- max. doba toku (4 - 240 s, 12 programov)
- program hygienického preplachu (zapnuté / vypnuté po poslednom spustení / po pevne nastavenej dobe)

Možnosti nastavenia pomocou SWS / SSC:

- programovanie pomocou priblíženia ruky k senzoru (vypnuté / zapnuté)
- max. doba toku (1 - 600 s)
- program hygienického preplachu (zapnuté / vypnuté, 5 - 600 s, každých 1 - 240 hod. po poslednom spustení / každých 1 - 240 hod.)
- program sporenia vody (vypnuté / 1 - 254 hod. po poslednom spustení)

Materiál:

Telo z hygienicky nezávadnej mosadze

Doporučené príslušenstvo:

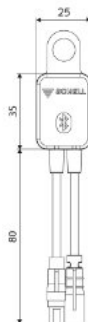
- SSC Bluetooth®-Modul 00 916 00 99

SCHELL GRANDIS E elektronická i páková kuch. armatúra HD-M (na vysoký tlak, zmiešavacia) verzia na sieť ako vyššie uvedená armatúra, ale so zásuvkovým zdrojom 9 V

1			00 243 06 99	chróm	509,00
----------	--	--	---------------------	-------	--------

Príslušenstvo k armatúram

skupina 10



označenie tovaru	bal.	rozmery	objednávkové číslo	povrch	€ bez DPH
SCHELL SSC Bluetooth®-Modul na pripojenie elektronických armatúr cez aplikáciu na mobilný telefón	1		00 916 00 99		63,55

ZLOŽENIE:

- SSC modul Bluetooth®
- integrovaná batéria pre zachovanie dátumu a času
- SSC aplikácia (k stiahnutiu prostredníctvom App-Store, Google Play)

OBLASŤ POUŽITIA / TECHNICKÉ DÁTA:

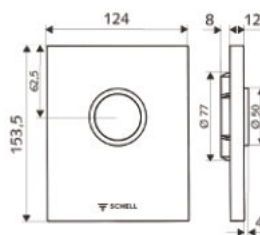
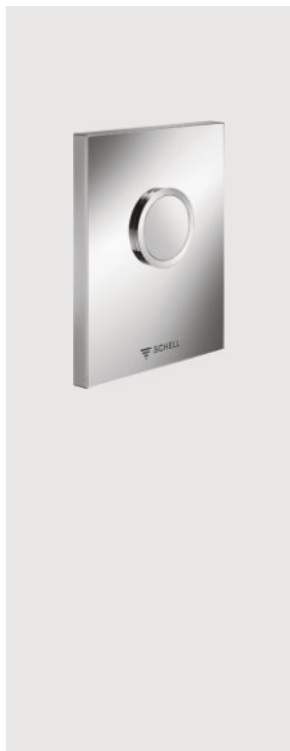
- dosah max. 10 m
- 2,4 Ghz

pre podrobný návod pozri www.schell.eu

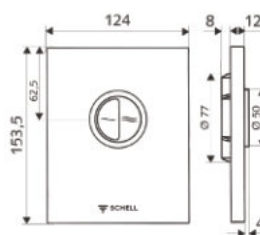

PG	Splachovacie systémy pre WC a pisoáre	2
20	Tlakové splachovače WC podomietkové / príslušenstvo	2.1 – 2.2
21	Tlakové splachovače WC nástenné / príslušenstvo	2.3 – 2.4
22	Tlakové splachovače pisoárov podomietkové / príslušenstvo	2.5
22	Senzorové splachovače pisoárov podomietkové / príslušenstvo	2.6 – 2.7
28	Montážne moduly pisoárov podomietkové	2.8
23	Tlakové a senzorové splachovače pisoárov nástenné / príslušenstvo	2.9 – 2.11



SHELL ovládací doska EDITION ECO



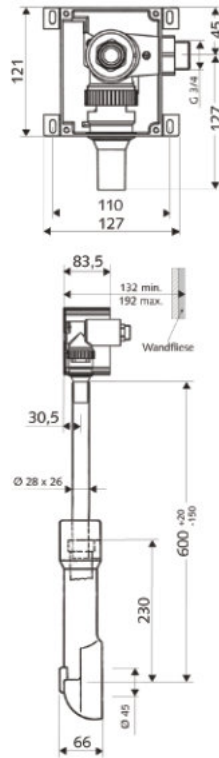
označenie tovaru	bal.	rozmery	objednávkové číslo	povrch	€ bez DPH
SCHELL ovládací doska EDITION	1		02 802 06 99	chróm	57,31
			02 802 15 99	alpská biela	52,53
			02 803 28 99	nerez	79,21
Designová ovládací doska pre tlakový podomietkový splachovač WC COMPACT II					
Kompletný set Ovládací doska k WC vr. samozatváracej kartuše					
Zloženie:					
<ul style="list-style-type: none"> ovládací doska s jedným tlačítkom pre jednočinné splachovanie montážny rám plastová kartuša s ihlou na automatické čistenie trysky 					
Oblasť použitia / technické údaje:					
<ul style="list-style-type: none"> nastaviteľné splachovacie množstvo vody 4,5 – 9 l možnosť regulácie splachovacieho prúdu na kartuši 					
Materiál:					
<ul style="list-style-type: none"> doska z plastu - chróm, alpská biela doska z nerez (120 x 150 mm) – vyhotovenie antivandal 					
Montážne pokyny:					
<ul style="list-style-type: none"> Patrí k podomietkovým tlakovým splachovačom WC COMPACT II obj. č. 01 194 00 99, alebo podomietkovým montážnym WC modulom COMPACT II obj. č. 03 281 00 99 (viď ďalej) 					



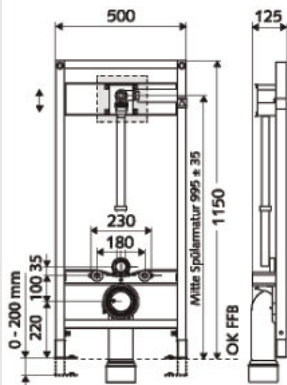
SCHELL ovládací doska EDITION ECO	1		02 804 06 99	chróm	80,37
			02 804 15 99	alpská biela	78,04
			02 805 28 99	nerez	97,85
Designová ovládací doska pre tlakový podomietkový splachovač WC COMPACT II					
Kompletný set Ovládací doska k WC s dvojtlačítkom vr. samozatváracej kartuše					
Zloženie:					
<ul style="list-style-type: none"> ovládací doska s dvojtlačítkom pre dvojjinné splachovanie montážny rám plastová kartuša s ihlou na automatické čistenie trysky 					
Oblasť použitia / technické údaje:					
<ul style="list-style-type: none"> nastaviteľné splachovacie množstvo vody 4,5 – 9 l úsporné ECO tlačítko : 3 l možnosť regulácie splachovacieho prúdu na kartuši 					
Materiál:					
<ul style="list-style-type: none"> doska z plastu - chróm, alpská biela doska z nerez (120 x 150 mm) – vyhotovenie antivandal 					
Montážne pokyny:					
<ul style="list-style-type: none"> Hodí sa k podomietkovým tlakovým splachovačom COMPACT II obj. č. 01 194 00 99, alebo podomietkovým montážnym WC modulom COMPACT II obj. č. 03 281 00 99 (viď ďalej) 					



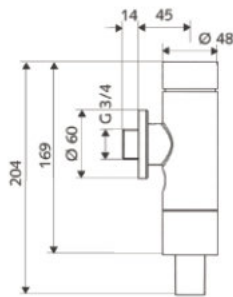

SCHELL set k upevneniu na stenu ku montážnym modulom SCHELL MONTUS nastavenie hĺbky: 150 - 210 mm	1		03 077 00 99		7,18
Zloženie:					
<ul style="list-style-type: none"> 2x držiak 2x závitová tyč na nastavenie hĺbky upevňovací materiál 					
Materiál:					
umelá hmota					



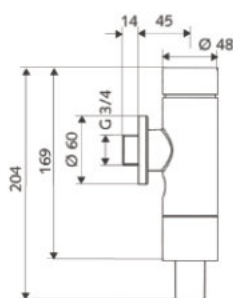

označenie tovaru	bal.	rozmary	objednávkové číslo	povrch	€ bez DPH
SCHELL podomietkový tlakový splachovač WC COMPACT II Podomietkový set na mechanické ovládanie	1	3/4"	01 194 00 99		87,36
Podomietková splachovacia armatúra so zníženou hlučnosťou s predzáverom k montáži ovládacej dosky EDITION V súlade s normou DIN EN 12541					
Zloženie:					
<ul style="list-style-type: none"> plastová montážna krabica predmontovaná vodná trať z mosadze odolnej proti odzinkovaniu predzáver/prípoj DN 20 G 3/4" vonkajší závit, sprava preplachovacia zátka G 3/4" vonkajší závit omietková krytka splachovacia trubka výškovo nastaviteľná so zátkou 					
Oblasť použitia / technické údaje:					
<ul style="list-style-type: none"> hydraulický tlak: 1,2 – 5 bar prietok: 1 – 1,3 l/s prípoj vody DN 20 , G 3/4" vonkajší závit, sprava 					
Nutné priviesť vodu potrubím s min. priemerom DN 25 s prietokom min. 1,0 l / sek.					
Nie je vhodný k závesným wc typu „rimless“					
Materiál:					
<ul style="list-style-type: none"> všetky diely vodnej trate z mosadze odolnej proti odzinkovaniu 					
Trieda hlučnosti: I					
Skúš. značka:					
<ul style="list-style-type: none"> P-IX 18844/I, DIN-DVGW BU0083 					
Nutné príslušenstvo:					
<ul style="list-style-type: none"> ovládacia doska k WC EDITION obj.č. 02 802 0699, alebo 1599, alebo 02 803 2899 ovládacia doska k WC EDITION ECO obj.č. 02 804 0699, alebo 1599, alebo 02 805 2899 v prípade vysokej montáže nad WC dlhá splachovacia trubka priemer 28 x 805 mm obj.č. 77 539 0099 					



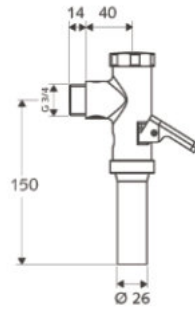

SCHELL montážny modul WC MONTUS COMPACT II Podomietkový modul s WC splachovačom COMPACT II	1	3/4"	03 076 00 99		215,50
Montážny modul pre montáž do ľahkých priečok, alebo predstenovú inštaláciu Samonosný rám z profilovej ocele s výškovo nastaviteľnými podperami chránenými proti prenosu hluku, priečna nosná lišta výškovo nastaviteľná, povrch s práškovým nástrekom S predmontovaným podomietkovým tlakovým splachovačom SCHELL COMPACT II k ovládaniu pomocou ovládacej dosky EDITION					
Zloženie:					
<ul style="list-style-type: none"> splachovač WC COMPACT II s preplachovacou zátkou prípoj armatúry DN 20 G 3/4" vonkajší závit, s uzatváracím ventilom, sprava centimetrová škála po oboch stranách na stojkách pre presné umiestnenie upevňovací materiál k podperám a modulu - montážne podpery výškovo nastaviteľné 0 – 200 mm splachovacia trubka 40 mm so zátkou HDPE odpadové koleno priemer 90 / 90 mm odpadová prechodka priemer 90 / 110 mm so zátkou prípojovacia odpadová trubka priemer 90 / 110 mm prípevňovacie skrutky k WC M12 x 180 mm s matkou, bužirkou a krytkou 					
Nutné priviesť vodu potrubím s min. priemerom DN 25 s prietokom min. 1,0 l / sek.!					
Nie je vhodný k závesným wc typu „rimless“					
Oblasť použitia / technické údaje:					
<ul style="list-style-type: none"> hydraulický tlak: 1,2 - 5 bar 					
pôvodné obj. č. 03 281 00 99					



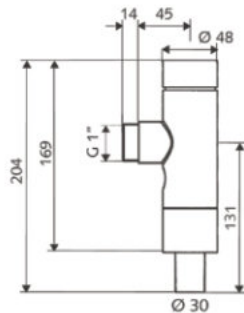
označenie tovaru	bal.	rozmary	objednávkové číslo	povrch	€ bez DPH
SCHELL WC tlakový splachovač SCHELLOMAT BASIC, DN 20 Pripojenie: 3/4", DN 20	1	3/4"	02 247 06 99	chróm	80,96
<p>robustný celokovový splachovač s mosadzným tlačítkom pre jednočinné splachovanie</p> <p>vysoká bezpečnosť používania vďaka umelohmotnej kartuši s automatickou ihlou na čistenie trysky</p> <p>vysoký splachovací výkon s reguláciou splachovacieho prúdu</p> <p>Nutné priviesť vodu potrubím s min. priemerom DN 25 s prietokom min. 1,0 l / sek.</p> <p>Hydraulický tlak: 1,2-5,0 barov Splachovacie množstvo nastaviteľné: 4,5-9,0 l</p> <p>Prietok: 1,2 l/s pre splachovaciu trubku Ø 28 x 26 mm vr.posuvnej rozety z mosadze</p> <p>Materiál: Všetky viditeľné súčasti splachovača z pochrómovanej mosadze DIN EN, funkčné súčasti kartuše z plastu</p> <p>Trieda hlučnosti II Splachovač zhodný s EN 12541 DIN-DVGW BP0379</p> <p>Použitie: Pre WC s hlbokým aj plytkým splachovaním</p>					
SCHELL WC tlakový splachovač SCHELLOMAT BASIC SV, DN 20 Pripojenie: 3/4", DN 20	1	3/4"	02 248 06 99	chróm	177,64
<p>ako predchádzajúci typ, ale so servisným uzatváracím ventilom</p>					



SCHELL WC tlakový splachovač SCHELLOMAT SILENT ECO, DN 20 Pripojenie: 3/4", DN 20	1	3/4"	02 249 06 99	chróm	95,52
<p>robustný celokovový splachovač s mosadzným tlačítkom pre dvojčinné splachovanie (hlavné a úsporné splachovanie)</p> <p>vysoká bezpečnosť používania vďaka umelohmotnej kartuši s automatickou ihlou na čistenie trysky</p> <p>vysoký splachovací výkon s reguláciou splachovacieho prúdu</p> <p>Nutné priviesť vodu potrubím s min. priemerom DN 25 s prietokom min. 1,0 l / sek.</p> <p>Hydraulický tlak: 1,2-5,0 barov Splachovacie množstvo nastaviteľné: 4,5-9,0 l Úsporné tlačítko: 50% nastaveného hlavného splachovacieho množstva Prietok: 1,2 l/s pre splachovaciu trubku Ø 28 x 26 mm vr.posuvnej rozety z mosadze</p> <p>Materiál: Všetky viditeľné súčasti splachovača z pochrómovanej mosadze DIN EN, funkčné súčasti kartuše z plastu</p> <p>Trieda hlučnosti I Splachovač zhodný s EN 12541 DIN-DVGW BP0379</p> <p>Použitie: Pre WC s hlbokým aj plytkým splachovaním</p>					
SCHELL WC tlakový splachovač SCHELLOMAT SILENT ECO SV, DN 20 Pripojenie: 3/4", DN 20	1	3/4"	02 250 06 99	chróm	219,57
<p>ako predchádzajúci typ, ale so servisným uzatváracím ventilom</p>					



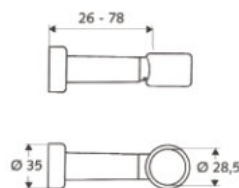
označenie tovaru	bal.	rozmary	objednávkové číslo	povrch	€ bez DPH
SCHELLMAT Tlakový splachovač WC DN 20 s páčkou DIN-DVGW A52138 S reguláciou splachovacieho prúdu	1	3/4"	02 238 06 99	chróm	55,10
Nutné priviesť vodu potrubím s min. priemerom DN 25 s prietokom min. 1,0 l / sek.					
Použitie: Pre WC s hlbokým aj plytkým splachovaním Hydraulický tlak: od 1,2 baru Splachovacie množstvo: 6l Prietok: 1,0-1,3 l/s Pre splachovaciu trubku Ø 28 x 26 mm					
Materiál: Telo splachovača z mosadze DIN EN					
SCHELLMAT Tlakový splachovač WC DN 20 s páčkou Ako obj.č. 02 238 06 99, ale s piestom z plastu a ihlou na samočistenie trysky	1	3/4"	02 202 06 99	chróm	55,10
SCHELLMAT Tlakový splachovač WC DN 15 s páčkou Ako obj.č. 02 202 06 99, ale prietok: 0,7-1,0 l/s	1	1/2"	02 216 06 99	chróm	106,58



SCHELL WC tlakový splachovač SCHELLMAT BASIC, DN 25 Pripojenie: 1", DN 25 pre nízky tlak	1	1"	02 252 06 99	chróm	236,46
robustný celokovový splachovač s mosadzným tlačítkom pre jednočinné splachovanie vysoká bezpečnosť používania vďaka umelohmotnej kartuši vysoký splachovací výkon s reguláciou splachovacieho prúdu					
Hydraulický tlak: 0,4 – 4,0 bar Prietok: 1,0 – 1,4 l/s Splachovacie množstvo nastaviteľné : 8,0 – 14,0 l pre splachovaciu trubku pr. 30 x 32 mm					
Materiál: Všetky viditeľné časti splachovača z pochromovanej mosadze DIN EN, funkčné časti kartuše z umelej hmoty					
Trieda hlučnosti II Splachovač zhodný dľa EN12541,DIN-DVGW Bp0379					
Použitie: Pre WC s plochým i hlbokým splachovaním					



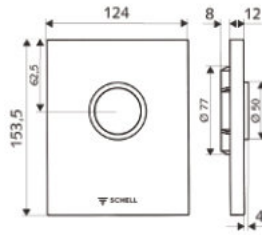

Splachovacia trubka dľa DIN 3267 forma A, bez prehnutia 600 x 200 mm Ø 28 x 26 mm	1		03 100 06 99	chróm	20,04
Materiál: mosadz					



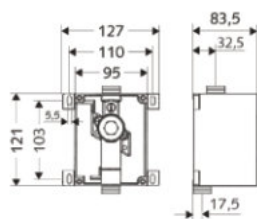

Objímka splachovacej trubky pre splachovače WC	1		03 203 06 99	chróm	14,33
Ku bezpečnému pripovneniu splachovacej trubky na stenu. Farebne zladené so splachovačom a splachovacou trubkou.					
Materiál: ABS					



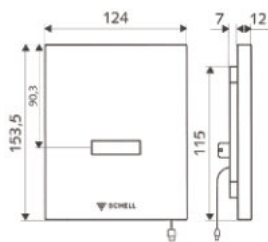
Vnútrná spojka WC Ø 55 mm	1		77 101 00 99		3,49
Materiál: guma					




označenie tovaru	bal.	rozмеры	objednávkové číslo	povrch	€ bez DPH
SCHELL ovládacia doska EDITION	1		02 800 06 99	chróm	46,01
Designová ovládacia doska pre tlakový podomietkový splachovač pisoára COMPACT II			02 800 15 99	alpská biela	43,68
			02 801 28 99	nerez	66,40
Kompletný set Ovládacia doska k pisoáru vr. samozatvárajacej kartuše					
Zloženie: - ovládacia doska s tlačítkom - montážny rám - mechanická plastová kartuša s ihlou na automatické čistenie trysky					
Oblasť použitia / technické údaje: - nastaviteľné splachovacie množstvo vody 1 – 6 l					
Materiál: - doska z plastu - chróm, alpská biela doska z nerez (120 x 150 mm) – vyhotovenie antivandal					
Montážne pokyny: - Patrí k podomietkovým tlakovým splachovačom COMPACT II obj. č. 01 193 00 99, alebo podomietkovým pisoárovým modulom COMPACT II obj. č. 03 282 00 99, alebo 03 284 00 00 (viď ďalej)					



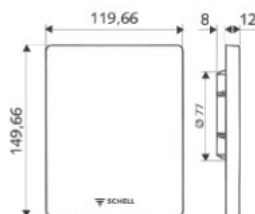
SCHELL podomietkový tlakový splachovač pisoára COMPACT II	1	½"	01 193 00 99		45,43
Podomietkový set na mechanické i elektronické ovládanie					
Podomietková splachovacia armatúra so zníženou hlučnosťou s preduzáverom k montáži ovládacej dosky EDITION V súlade s normou DIN EN 12541					
Zloženie: - plastová montážna krabica s omietkovou krytkou - predmontovaná vodná trať z mosadze odolnej proti odzinkovaniu - zátka					
Oblasť použitia / technické údaje: - hydraulický tlak: 0,8 – 5 bar - prietok: 0,3 l/s - prípoj vody DN 15 , G ½" vonkajší závit, zhora					
Materiál: vodná trať z mosadze DIN EN					
Trieda hlučnosti: I					
Skúš. značka: - P-IX 18779/I, DIN-DVGW BU0083					
Nutné príslušenstvo: - ovládacia doska k pisoáru EDITION obj.č. 02 800 0699, alebo 1599, alebo 02 801 2899, alebo - infra-senzorový splachovač pisoára EDITION obj.č. 02 806 0699, alebo 1599, alebo 02 807 2899, alebo 02 808 0699, alebo 1599, alebo 02 809 2899, alebo - senzorový splachovač pisoára COMPACT LC obj.č. 01 196 0099, alebo 01 197 0099, alebo - čelná doska SCHELL EDITION k senzorovým splachovačom COMPACT LC obj.č. 23 080 2899					



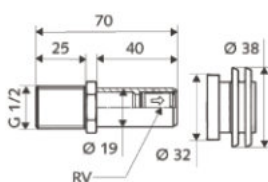
označenie tovaru	bal.	rozmery	objednávkové číslo	povrch	€ bez DPH
SHELL infra-senzorový splachovač pisoára EDITION E					
Prevádzka na batériu 6 V	1		02 806 06 99	chróm	214,91
Predmontovaný set bezdotykové splachovacie zariadenie nezávislé na sieti			02 806 15 99	alpská biela	214,91
			02 807 28 99	nerez	236,46
Zloženie:					
<ul style="list-style-type: none"> · montážny rám s elektronickým modulom · čelná doska s okienkom senzoru · priehradka na batériu v montážnom ráme · 4 x 1,5 V alkalická batéria · kartušový magnetický ventil s predfiltrom · indikačné diódy - dióda stavu batérie a nastavenia dosahu senzoru 					
Oblasť použitia / technické údaje:					
<ul style="list-style-type: none"> · Nastavenie pomocou priblíženia ruky · Doba splachovania: nastaviteľná 1 - 15 s · Dosah senzora: stredný, krátky, dlhý · Preplach usadené vody: vypnuté, zapnuté 30 s každých 24 h po posl. spláchnutí / každých 24 h · Predoplach: vypnuté, zapnuté 1 s · Autoatická štadiónová prevádzka: vypnuté, zapnuté · Preplach pachové uzávery: vypnuté / zapnuté · Možnosť nastavenia pomocou softvéru eSHELL 					
Materiál: čelný panel z umelej hmoty					
Hmotnosť: 0.57 kg/ks					
Prevádzka na sieť 230 V / 50 Hz					
1			02 808 06 99	chróm	236,46
			02 808 15 99	alpská biela	236,46
			02 809 28 99	nerez	258,60
Zloženie:					
<ul style="list-style-type: none"> · montážny rám s elektronickým modulom · čelná doska s okienkom senzoru · zdroj so zástrčkou · kartušový magnetický ventil s predfiltrom · indikačné diódy - dióda stavu batérie a nastavenie dosahu senzoru 					
Oblasť použitia / technické údaje:					
<ul style="list-style-type: none"> · doba splachovania: 2 - 15 s · hygienické splachovanie 24 hod. po poslednom použití pisoára 					
Materiál:					
<ul style="list-style-type: none"> · doska z plastu - chróm, alpská biela · doska z nerez (120 x 150 mm) - vyhotovenie antivandal 					
Montážne pokyny:					
<ul style="list-style-type: none"> · Patrí k podomietkovému setu COMPACT II obj. č. 01 193 00 99, alebo podomietkovým pisoárovým modulom COMPACT II obj. č. 03 282 00 99, alebo COMPACT II do niky 03 284 00 99 					
Označenie energetickej úspornosti WELL A-Public					



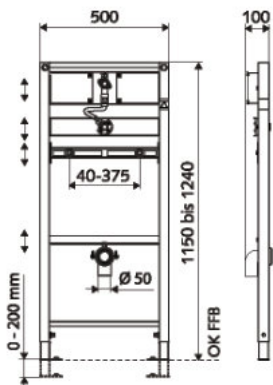

označenie tovaru	bal.	rozмеры	objednávkové číslo	povrch	€ bez DPH
SCHELL senzorový splachovač COMPACT LC Funkcia: na sieť, vr. zdroja 230V / 50 Hz	1		01 197 00 99		454,29
Funkcia: na batérie, vr. priehradky na 4 x 1,5 V batérie			01 196 00 99		370,42
<p>Univerzálny podomietkový senzorový splachovač pisoára so senzorom v sifóne pre všetky typy keramických i nerezových pisoárových mušlí</p> <ul style="list-style-type: none"> - senzor je predmontovaný v dodávanom sifóne - senzor odolný proti korózii s presným rozpoznaním použitia pisoára - možnosť nastavenia/kontroly funkcie pomocou magnetu zvonka - 3 splachovacie programy, 3 servisné programy, diagnostický program - čistiaci a servisný program - kontrola zápachovej uzávery i pri nižšej hladine vody - automatická ochrana proti pretečeniu vody z pisoára pri upchatom odtoku <p>Zloženie:</p> <ul style="list-style-type: none"> - elektronický modul - pisoárový sifón s LC-senzorom - magnetický ventil s adaptérom pre montáž vodnej trate - zástrčky káblov IP 54 - magnetický kľúč pre ovládanie zvonka - kontakt k magnetickému kľúču pre umiestnenie vo vnútri pisoára <p>Oblasť použitia / technické údaje:</p> <ul style="list-style-type: none"> - E-modul a priehradka na batérie sa vkladajú do podomietkového setu COMPACT II - program zastavenia splachovania pre potreby čistenia, program splachovania v daných intervaloch - hygienické splachovanie 24 hod. po poslednom použití - akustický signál pri slabnúcich batériách <p>Nutné príslušenstvo:</p> <ul style="list-style-type: none"> - podomietkový set COMPACT II obj. č. 01 193 00 99, alebo - podomietkový pisoárový modul COMPACT II obj. č. 03 282 00 99, alebo - podomietkový pisoárový modul COMPACT II HF/LC obj.č. 03 283 00 99 - prírodná armatúra k pisoáru DN 15 obj.č. 03 112 00 99, alebo - prírodná armatúra k pisoáru DN 15 obj.č. 03 105 00 99 					



SCHELL krycia doska EDITION LC			23 080 28 99	nerez	20,97
<p>Krycia doska k podomietkovému setu COMPACT II v prípade potreby rýchleho prístupu pod omietku k vodnej trati a elektronike splachovača COMPACT LC</p> <p>Zloženie:</p> <ul style="list-style-type: none"> - čelná doska vr. montážneho rámu <p>Materiál: nerez</p> <p>Montážne pokyny: Nutné iba v prípade montáže podomietkového setu bez obkladu.</p>					



Prítoková armatúra pre pisoár – DN 15 (príslušenstvo)	1	1/2"	03 112 00 99		9,90
<p>Použitie: Pre pisoáre s prítokom zozadu</p> <p>Zloženie:</p> <ul style="list-style-type: none"> - prítokové hrdlo G 1/2" x 45 mm driek - spojka Ø 32 – 38 mm <p>Materiál: mosadz</p>					



SCHELL montážny modul pisoárový MONTUS COMPACT II
Podomietkový modul so splachovačom pisoára COMPACT II

Montážny modul pre montáž do ľahkých priečok, alebo predstenuvú inštaláciu. Samonosný rám z profilovej ocele s výškovo nastaviteľnými podperami chránenými proti prenosu hluku, priečna nosná lišta výškovo nastaviteľná, povrch s práškovým nástrekom S predmontovaným podomietkovým setom SCHELL COMPACT II k ovládaniu pomocou ovládacej dosky EDITION príp. senzorového ovládania.

Zloženie:

- podomietkový set COMPACT II s omietkovou krytkou, preduzáverom a preplachovacou zátkou
- upevňovací materiál k podperám a modulu
- montážne podpery výškovo nastaviteľné 0 - 200 mm
- prípoj armatúry DN 15 G 1/2" vonkajší závit, odhlučnené, z mosadze odolnej proti odzinkovaniu, vývod ku flexihadici DN 15, G 1/2" vonkajší závit
- pripevňovacie skrutky k pisoáru M8 x 110 mm s matkou, bužírkou a krytkou
- odpadová trubka priemer 50 mm so zátkou

Oblasť použitia / technické údaje:

- hydraulický tlak: 0,8 - 5 bar
- prietok: 0,3 l/s

Materiál: vodná trať z mosadze DIN EN

Trieda hlučnosti: I

Nutné príslušenstvo:

- ovládacia doska k pisoáru EDITION obj.č. 02 800 0699, alebo 1599, alebo 02 801 2899, alebo
- infra-senzorový splachovač pisoára EDITION obj.č. 02 806 0699, alebo 1599, alebo 02 807 2899, alebo 02 808 0699, alebo 1599, alebo 02 809 2899, alebo
- senzorový splachovač pisoára COMPACT LC obj.č. 01 196 0099, alebo 01 197 0099, alebo
- čelná doska SCHELL EDITION k senzorovým splachovačom COMPACT LC obj.č. 23 080 2899
- v prípade predstenuvej montáže set upevnenia ku stene obj.č. 03 077 0099

označenie tovaru

bal. rozmery

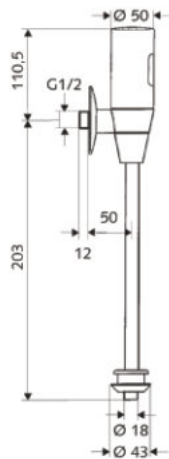
objednávkové číslo

povrch

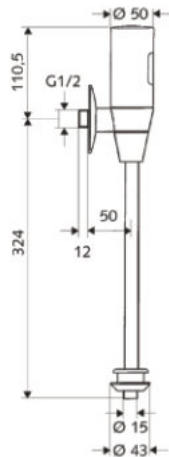
€ bez DPH

označenie tovaru	bal. rozmery	objednávkové číslo	povrch	€ bez DPH
1	1/2"	03 075 00 99		230,64
pôvodné obj. č. 03 282 00 99				

Kompletný sortiment podomietkových modulov na www.schell.eu



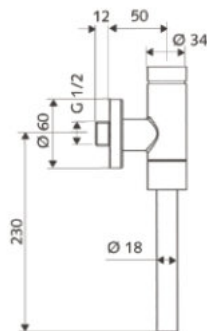

označenie tovaru	bal.	rozмеры	objednávkové číslo	povrch	€ bez DPH
SCHELL senzorový splachovač pisoára SCHELLTRONIC Pripojenie: 1/2", DN 15 s vnútornou spojkou trubky, so servisným uzatváracím ventilom	1	1/2"	01 113 06 99	chróm	260,93
robustný celokovový splachovač na batériu s infra-senzorom					
Zloženie:					
· 6 V elektromagnetický kartušový ventil s integrovaným predfiltrom					
· vnútorná spojka					
· splachovacia rúrka 18 x 200 mm					
· 9 V alkalická batéria					
Oblasť použitia / technické údaje:					
· hydraulický tlak: 0,5 - 5,0 bar					
· prietok: 0,3 l / s podľa DIN EN 12541					
· doba splachovania 2 - 15 s, nastaviteľné					
· automatický preplach usadenej vody každých 24 h po poslednom spláchnutí					
Materiál:					
Všetky viditeľné súčasti splachovača z pochrómovanej mosadze DIN EN, funkčné súčasti kartuše z umelej hmoty					
Trieda hlučnosti II (DIN 4109)					
Značka: PA-IX 8952/II					
Označenie energetickej úspornosti WELL A-Public					



Modell Benelux

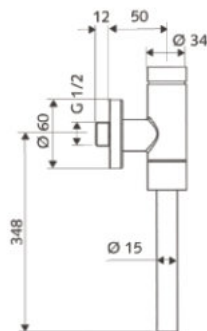
označenie tovaru	bal.	rozмеры	objednávkové číslo	povrch	€ bez DPH
SCHELL senzorový splachovač pisoára SCHELLTRONIC Model Benelux Pripojenie: 1/2", DN 15 s vnútornou spojkou trubky, so servisným uzatváracím ventilom	1	1/2"	01 115 06 99	chróm	260,93
robustný celokovový splachovač na batériu s infra-senzorom					
Zloženie:					
· 6 V elektromagnetický kartušový ventil s integrovaným predfiltrom					
· vnútorná spojka					
· splachovacia rúrka 15 x 300 mm					
· 9 V alkalická batéria					
Oblasť použitia / technické údaje:					
· hydraulický tlak: 0,5 - 5,0 bar					
· prietok: 0,3 l / s podľa DIN EN 12541					
· doba splachovania 2 - 15 s, nastaviteľné					
· automatický preplach usadenej vody každých 24 h po poslednom spláchnutí					
Materiál:					
Všetky viditeľné súčasti splachovača z pochrómovanej mosadze DIN EN, funkčné súčasti kartuše z umelej hmoty					
Trieda hlučnosti II (DIN 4109)					
Značka: Belgaqua					
Označenie energetickej úspornosti WELL A-Public					





označenie tovaru	bal.	rozmary	objednávkové číslo	povrch	€ bez DPH
SCHELL tlakový splachovač pisoára SCHELLOMAT BASIC, DN 15 Prípojenie: 1/2", DN 15 s vnútornou spojkou trubky, bez servisného uzatváracieho ventilu	1	1/2"	02 476 06 99	chróm	80,96
robustný celokovový splachovač s mosadzným tlačítkom					
Vysoká bezpečnosť používania vďaka umelohmotnej kartuši s integrovaným predfiltrom					
Hydraulický tlak: 0,8-5,0 barov Splachovacie množstvo nastaviteľné: 1 – 6 l vody Prietok: 0,3 l/s vr. posuvnej rozety z mosadze a splachovacej trubky 18 x 200 mm					
Materiál: Všetky viditeľné súčasti splachovača z pochrómovanej mosadze DIN EN, funkčné súčasti kartuše z umelej hmoty					
Trieda hlučnosti II Splachovač v zhode s EN12541 DIN-DVGW BP0378					

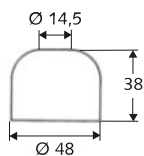

SCHELL tlakový splachovač pisoára SCHELLOMAT BASIC SV, DN 15 Prípojenie: 1/2", DN 15 ako predchádzajúci typ, ale so servisným uzatváracím ventilom	1	1/2"	02 477 06 99	chróm	161,33




Modell Belux



SCHELL tlakový splachovač pisoára SCHELLOMAT BASIC, DN 15 Model Belux Prípojenie: 1/2", DN 15 s vnútornou spojkou trubky, bez servisného uzatváracieho ventilu	1	1/2"	02 483 06 99	chróm	80,96
robustný celokovový splachovač s mosadzným tlačítkom					
Vysoká bezpečnosť používania vďaka umelohmotnej kartuši s integrovaným predfiltrom					
Hydraulický tlak: 0,8-5,0 barov Splachovacie množstvo nastaviteľné: 1 – 6 l vody Prietok: 0,3 l/s vr. posuvnej rozety z mosadze a splachovacej trubky 151 x 300 mm					
Materiál: Všetky viditeľné súčasti splachovača z pochrómovanej mosadze DIN EN, funkčné súčasti kartuše z umelej hmoty					
Trieda hlučnosti II Splachovač v zhode s EN12541 DIN-DVGW BP0378					
SCHELL tlakový splachovač pisoára SCHELLOMAT BASIC, DN 15 Prípojenie: 1/2", DN 15 ako predchádzajúci typ, ale s vonkajšou spojkou trubky	1	1/2"	02 478 06 99	chróm	80,96
SCHELL tlakový splachovač pisoára SCHELLOMAT BASIC SV, DN 15 Prípojenie: 1/2", DN 15 s vnútornou spojkou ako typ 02 483 0699, ale so servisným uzatváracím ventilom	1	1/2"	02 484 06 99	chróm	168,90
SCHELL tlakový splachovač pisoára SCHELLOMAT BASIC SV, DN 15 Prípojenie: 1/2", DN 15 s vonkajšou spojkou ako typ 02 483 0699, ale so servisným uzatváracím ventilom	1	1/2"	02 479 06 99	chróm	171,23



označenie tovaru	bal.	rozмеры	objednávkové číslo	povrch	€ bez DPH
Vonkajšia spojka pripojenia pisoára 49 x 38 x Ø 14,5 mm Materiál: mosadz a guma	1		27 820 06 99	chróm	13,86



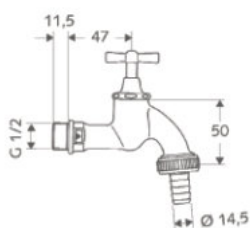

Splachovacia trubka Ø 18 mm pre obj.č. 02 476 06 99 02 477 06 99					
300 mm	1		50 722 06 99	chróm	25,74
Ako vyššie, ale zahnutá (odstup 25 mm)					
300 mm Materiál: meď	1		50 223 06 99	chróm	46,94
Splachovacia trubka Ø 15 mm pre obj.č. 02 483 06 99 02 484 06 99 02 478 06 99 02 479 06 99					
300 mm	1		50 745 06 99	chróm	25,63
500 mm Materiál: meď	1		50 744 06 99	chróm	37,28



PG	Pripojovacie ventily	3
31	Výtokové ventily	3.1
31 / 32 / 33	Výtokové ventily / vedľajšie pripojovacie ventily	3.2
33	Prístrojové ventily COMFORT	3.3 – 3.4
35 / 36 / 37	Vršky / bezpečnostné armatúry	3.5 – 3.6
38	Vonkajšie nezámrzné armatúry SCHELL POLAR II	3.7

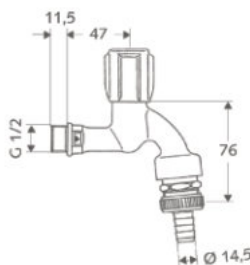



SCHELL kombinovaný rohový ventil s filtrom



Výtokový ventil
vršok s otočnou páčkou

označenie tovaru	bal.	rozмеры	objednávkové číslo	povrch	€ bez DPH
	20	1/2"	03 405 03 99	matný chróm	9,67
	1	1/2"	03 405 06 99	chróm	10,25



Výtokový ventil COMFORT
s rukovätou COMFORT a vrškom s tukovou komorou.

bezpečnostná kombinácia podľa DIN 1988 T.4 so spätnou klapkou (RV) a privzdušňovačom trubky v prietokovej forme (RB)

so šróbením pre hadicu DIN-DVGW AO2183

Materiál: mosadz DIN EN

	1	1/2"	03 351 06 99	chróm	46,71



Výtokový ventil
ako obj.č.03 351 06 99, ale vršok s otočnou páčkou

	1	1/2"	03 417 03 99	matný chróm	13,05
	1	1/2"	03 417 06 99	chróm	13,16



	1	3/4"	03 441 03 99	matný chróm	59,99
	1	3/4"	03 441 06 99	chróm	69,89



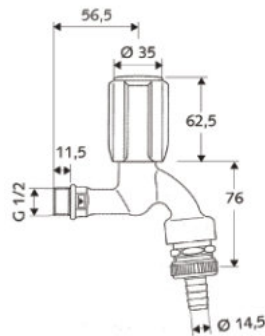
Výtokový ventil na nástrčný kľúč
SW 6
so spätnou klapkou (RV) a privzdušňovačom trubky v prietokovej forme (RB)

Nástrčný kľúč SW 6



	1	1/2"	03 423 03 99	matný chróm	23,65
	1	1/2"	03 423 06 99	chróm	25,63

	1		78 218 03 99	matný chróm	3,61
				nutné objednať zvlášť!	



SCHELL výtokový ventil SECUR

Uzamykateľná sanitárna rukoväť proti neoprávnenému odberu vody

Model: COMFORT

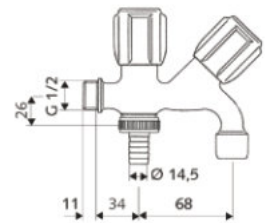
Zloženie:

- sanitárny vršok
- 2 kľúčiky
- spätná klapka a privzdušnenie hadice v prietokovej forme
- pripojovací segment pre hadicu

Materiál: mosadz DIN EN

Skúšobná značka: DVGW, Belgaqua

označenie tovaru	bal.	rozмеры	objednávkové číslo	povrch	€ bez DPH
SCHELL výtokový ventil SECUR	1	1/2"	03 352 06 99	chróm	43,57



SCHELL kombinovaný výtokový ventil COMFORT

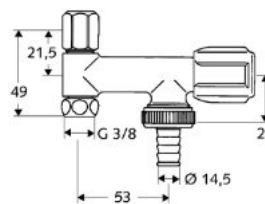
s rukoväťou COMFORT a sanitárnym vrškom / keramickým vrškom

Súčasti:

- šróbenie pre hadicu
- perlátor

Materiál: mosadz DIN EN

označenie tovaru	bal.	rozмеры	objednávkové číslo	povrch	€ bez DPH
SCHELL kombinovaný výtokový ventil COMFORT	1	1/2"	03 562 06 99	chróm	90,16

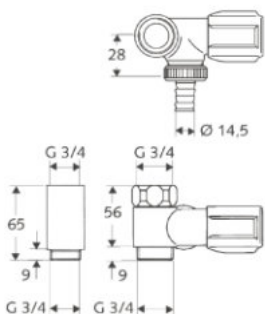



Vedľajší pripojovací ventil COMFORT
na pripojenie na rohový ventil

Pristrojový ventil s rukoväťou COMFORT a vrškom s tukovou komorou so závitom pre hadicu so spätnou klapkou (RV) so stlačovacím šróbením 3/8"

Materiál: mosadz DIN EN

označenie tovaru	bal.	rozмеры	objednávkové číslo	povrch	€ bez DPH
Vedľajší pripojovací ventil COMFORT	1	3/4"	03 374 06 99	chróm	33,83



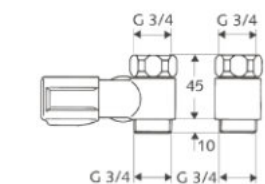
Vedľajší pripojovací ventil COMFORT
pre nástenné batérie

Vedľajší pripojovací ventil pre nástenné batérie s rukoväťou COMFORT a vrškom s tukovou komorou so šróbením pre hadicu so spätnou klapkou (RV) s prevlečnou maticou a dištančnou vložkou

Pripojenie vpravo

Skúšobná značka: PA-IX 2851/II
Materiál: mosadz DIN EN

označenie tovaru	bal.	rozмеры	objednávkové číslo	povrch	€ bez DPH
Vedľajší pripojovací ventil COMFORT pre nástenné batérie	1	3/4"	03 324 06 99	chróm	38,32

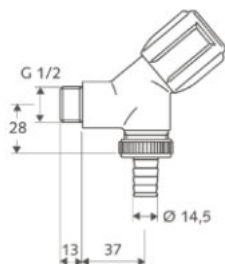


Vedľajší pripojovací ventil COMFORT
ako obj.č. 03 324 06 99, ale s pripojením vľavo

⚠ Konštrukčná dĺžka nieje identická s 03 324 06 99 (45 mm)!

*v spojení s privzdušňovačom trubky (obj.č. 28 602 00 99, viď s.3.8) spĺňa požiadavku DIN 1988 T.4 na bezpečnostnú kombináciu

označenie tovaru	bal.	rozмеры	objednávkové číslo	povrch	€ bez DPH
Vedľajší pripojovací ventil COMFORT ako obj.č. 03 324 06 99, ale s pripojením vľavo	1	3/4"	03 344 06 99	chróm	66,28

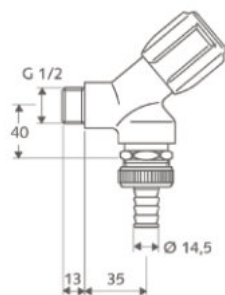


Šikmý prístrojový ventil COMFORT

s rukoväťou COMFORT a vrškom s tukovou komorou so šróbením pre hadicu so spätnou klapkou (RV)

Materiál: mosadz DIN EN

označenie tovaru	bal.	rozмеры	objednávkové číslo	povrch	€ bez DPH
Šikmý prístrojový ventil COMFORT	1	1/2"	03 386 06 99	chróm	24,11



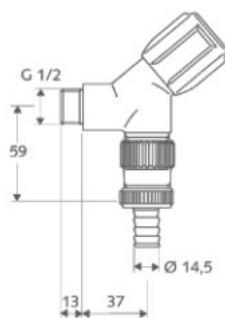
Šikmý prístrojový ventil COMFORT

s rukoväťou COMFORT a vrškom s tukovou komorou so šróbením pre hadicu DIN-DVGW AT2661

Bezpečnostná kombinácia podľa DIN 1988 T.4 so spätnou klapkou (RV) a privzdušňovačom trubky v prietokovej forme (RB)

Materiál: mosadz DIN EN

označenie tovaru	bal.	rozмеры	objednávkové číslo	povrch	€ bez DPH
Šikmý prístrojový ventil COMFORT	1	1/2"	03 392 06 99	chróm	29,94



Šikmý prístrojový ventil COMFORT

s rukoväťou COMFORT a vrškom s tukovou komorou so šróbením pre hadicu so spätnou klapkou (RV) s integrovanou poistkou umiestnenia hadice

Materiál: mosadz DIN EN

označenie tovaru	bal.	rozмеры	objednávkové číslo	povrch	€ bez DPH
Šikmý prístrojový ventil COMFORT	1	1/2"	03 390 06 99	chróm	36,39

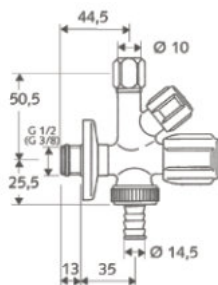


SHELL pripojovací ventil COMFORT pripojenie 1/2" / DN 15

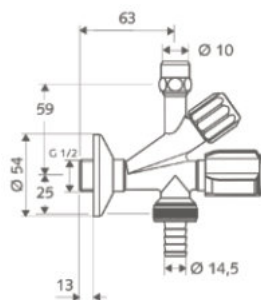

vývod 3/4" / DN 20 posuvná rozeta Ø 54 mm

Materiál: telo z mosadze DIN EN

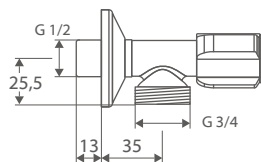

označenie tovaru	bal.	rozмеры	objednávkové číslo	povrch	€ bez DPH
SHELL pripojovací ventil COMFORT pripojenie 1/2" / DN 15	1	1/2"	03 300 06 99	chróm	6,52



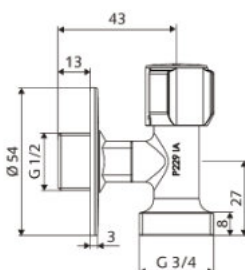

označenie tovaru	bal.	rozмеры	objednávkové číslo	povrch	€ bez DPH
Kombinovaný rohový ventil COMFORT s rukoväťou COMFORT a vrškom s tukovou komorou so spätnou klapkou (RV) a nástavcom a posuvnou rozetou, so samotesniacim pripojovacím závitom (ASAG)	1	1/2"	03 545 06 99	chróm	19,80
Skúšobná značka: PA-IX 2850/IA Materiál: mosadz DIN EN					
Kombinovaný rohový ventil COMFORT ako obj.č.03 544 06 99 / 03 545 06 99, ale bez samotesniaceho pripojovacieho závitú.	1	3/8"	03 544 06 99	chróm	51,60
	1	1/2"	03 551 06 99	chróm	18,75
Skúšobná značka: PA-IX 2850/IA	1	3/8"	03 550 06 99	chróm	50,55






Kombinovaný rohový ventil s filtrom prípojenie 1/2" / DN 15 rohový ventil s filtrom integrovaný do pripojovacieho prístrojového ventilu ochrana armatúr pred nečistotami	1	1/2"	03 560 06 99	chróm	33,78
veľkosť ok filtra: 500 µm SCHELL kónické stlačovacie šróbenie pevné v ťahu s dĺžkovým vyrovnaním stlačovacie šróbenie 3/8" x 10 mm prípojenie zariadenia 3/4" so spätnou klapkou a šróbením pre hadicu ventil s predĺžením a rozetou Ø 54 mm					
Materiál: mosadz DIN EN					



SCHELL pripojovací ventil s rukoväťou COMFORT a vrškom s tukovou komorou so spätnou klapkou prípojenie 1/2" / DN 15 vývod 3/4" / DN 20 posuvná rozeta Ø 54 mm	1	1/2"	05 416 06 99	chróm	10,15
Materiál: telo z mosadze DIN EN					

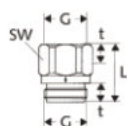


SCHELL pripojovací ventil COMFORT s horným ovládaním, skrútený prípojenie 1/2" / DN 15 vývod 3/4" / DN 20 posuvná rozeta Ø 54 mm	1	1/2"	05 440 06 99	chróm	7,38
Materiál: telo z mosadze DIN EN					



označenie tovaru	bal.	rozмеры	objednávkové číslo	povrch	€ bez DPH
SHELL sanitárna rukoväť SECUR Uzamykateľná	1		48 006 06 99	chróm	47,18
pre dodatočnú inštaláciu proti neoprávnenému užívaniu					
Súčasťi: 2 kľúče násadka					
vhodné ku všetkým vrškom s náсадkou					

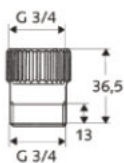
Sanitárny vršok COMFORT s rukoväťou COMFORT, so spätnou klapkou (RV) a vrškom s tukovou komorou	1	3/8"	22 131 06 99	chróm	23,18
	1	1/2"	22 132 06 99	chróm	23,41

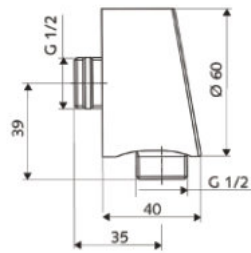


DN	G	t	L	SW
15	G 1/2	9	28	24
20	G 3/4	9	28	28

Spätná klapka v prietokovej forme	1	1/2"	28 503 06 99	chróm	28,07
	1	3/4"	28 504 06 99	chróm	12,81
Použitie: vaňové a sprchové armatúry Registrované DIN-DVGW					
Materiál: mosadz					

Poistka umiestnenia hadice	1	3/4"	28 605 06 99	chróm	12,51
Použitie: pre armatúry na pripojenie prístrojov závit G 3/4" vnútorný a vonkajší Preverené TUV a GS					
Materiál: mosadz					
Uzatváracia funkcia v prípade prasknutia, alebo sklznutia pripojenej hadice od prietoku 18 l/min.					





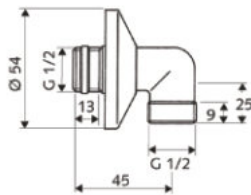

SCHELL nástenné pripojovacie koleno PURIS
Designové vyhotovenie
 prívod 1/2" / DN 15, vývod 1/2" / DN 15

Súčasti:

- samotesniaci pripojovací závit ASAG
- spätná klapka
- designová krytka z materiálu ABS, vysoký lesk

Materiál: vodná trať z mosadze DIN EN, ABS povrch chróm

označenie tovaru	bal. rozmery	objednávkové číslo	povrch	€ bez DPH
	1	06 469 06 99	chróm	31,22



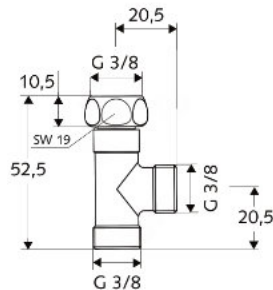
SCHELL nástenné pripojovacie koleno štandardné vyhotovenie
 prívod 1/2" / DN 15, vývod 1/2" / DN 15

Súčasti:

- samotesniaci pripojovací závit ASAG
- predĺženie
- posuvná rozeta Ø 54 mm

Materiál: telo z mosadze DIN EN, povrch chróm

označenie tovaru	bal. rozmery	objednávkové číslo	povrch	€ bez DPH
	1	06 463 06 99	chróm	11,30

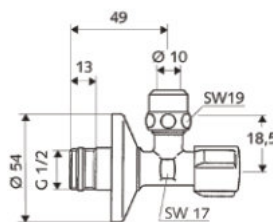


SCHELL T-kus
 3/8" x 3/8" x 3/8" / DN 10
 s jednou prevlečnou maticou 3/8"

Materiál:

telo z mosadze DIN EN, povrch chróm

označenie tovaru	bal. rozmery	objednávkové číslo	povrch	€ bez DPH
	1	27 028 06 99	chróm	5,65



SCHELL rohový regulačný ventil COMFORT
 Regulačný ventil s dvojitou spätnou klapkou
 prívod 1/2" / DN 15

Súčasti:

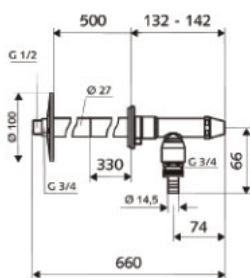

- samotesniaci pripojovací závit ASAG
- rukoväť COMFORT
- mosadzné kónické stlačovacie šróbenie pevné v ťahu s vyrovnaním dĺžky
- posuvná rozeta Ø 54 mm
- dvojitá spätná klapka

Doporučené použitie:

- pre pripojenie armatúr s výsuvnou sprchou

Materiál: telo z mosadze DIN EN, povrch chróm

označenie tovaru	bal. rozmery	objednávkové číslo	povrch	€ bez DPH
	1	05 276 06 99	chróm	14,21



SCHELL POLAR II Set Vonkajší nezámrzný ventil Inštalačný konštrukčný set

Sedlo ventilu je mrazuvzdorné v murive pre hrúbku muriva od 200 do 500 mm Automatické nútené privzdušnenie vnútornej trubky pri každom uzatvorení Inštalácia stenovej prechodky počas fázy hrubej stavby Dodatočné skrátenie na presný konštrukčný rozmer

Zloženie:
Montážny set:

- stenová prechodka s integrovaným sedlom ventilu
- chránička
- uchytienie na stenu zaistené proti pretočeniu
- prípevňovací materiál
- montážna zátka

Predmontovaný set:

- teleso armatúry s vrškom na nástrčný kľúč, alebo na ovládaci rukoväť
- dlhé ventilové vreteno s kuželkou so spätnou klapkou
- stenová rozeta s vnútorným závitom
- upevňovací materiál
- montážny nadstavec (šablóna)

Použitie:

- pre inštaláciu počas hrubej stavby
- Priemer otvoru v stene: 38 mm

označenie tovaru	bal.	rozмеры	objednávkové číslo	povrch	€ bez DPH
SCHELL POLAR II Set Vonkajší nezámrzný ventil Inštalačný konštrukčný set	1	1/2"	03 997 03 99	matný chróm	98,40



SCHELL POLAR II SET RB

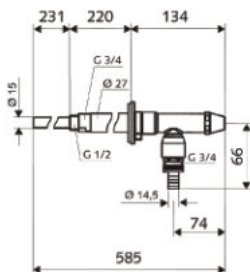

Armatúra ako obj. č. 03 997 03 99, ale s dodatočným privzdušňovačom hadice.

Konštrukčná forma C Bezpečnostná konštrukcia podľa EN 1717, skúšané podľa VP 648, DVGW celá armatúra CI0257

SCHELL POLAR II SET RB	1	1/2"	03 998 03 99	matný chróm	98,40
------------------------	---	------	--------------	-------------	-------

Možné príslušenstvo:

- Sanitárna rukoväť SECUR chrániaca proti neoprávnenému odberu vody



SCHELL POLAR II Vonkajší nezámrzný ventil

Kompletná armatúra pre dodatočnú montáž

Sedlo ventilu je mrazuvzdorné 200 mm pred prednou hranou muriva Automatické nútené privzdušnenie vnútornej trubky pri každom uzatvorení

Zloženie:

- nástrčný kľúč i ovládacia rukoväť
- spätná klapka
- uchytienie na stenu vr. prípevňovacieho materiálu
- pripojenie: G 1/2" vonkajší závit / medená trubka 15 mm
- povrch: matný chróm
- stenová prechodka s chráničkou

Použitie:

- Pre zabudovanie do muriva
- Priemer otvoru v stene: 38 mm

SCHELL POLAR II Vonkajší nezámrzný ventil	1	1/2"	03 995 03 99	matný chróm	80,98
-------------------------------------------	---	------	--------------	-------------	-------

SCHELL POLAR II RB

Armatúra ako obj. č. 03 995 03 99, ale s dodatočným privzdušňovačom potrubia.

Konštrukčná forma C Bezpečnostná konštrukcia podľa EN 1717, skúšané podľa VP 648, DVGW celá armatúra CI0257

Možné príslušenstvo:

- Sanitárna rukoväť SECUR chrániaca proti neoprávnenému odberu vody



SCHELL POLAR II RB	1	1/2"	03 996 03 99	matný chróm	80,98
--------------------	---	------	--------------	-------------	-------

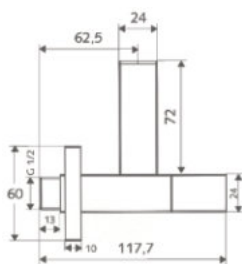
PG Rohové ventily

4

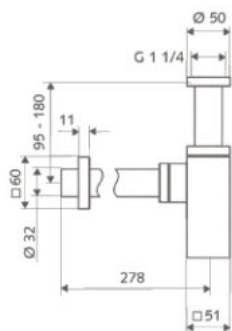
40	Designové rohové ventily / designové sifóny / príslušenstvo	4.1 – 4.5
34	Podmietkové regulačné ventily	4.6
41	Rohové ventily / špeciálne rohové ventily	4.7 – 4.9
43	Šróbenie / diely	4.10 – 4.12
44	Medené trubky	4.13



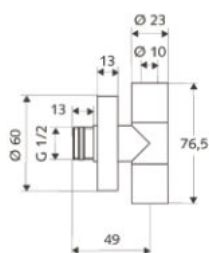

SCHELL designový rohový ventil QUAD




označenie tovaru	bal.	rozmery	objednávkové číslo	povrch	€ bez DPH
SCHELL dizajnový rohový ventil QUAD ventil so zakrytým výtokovým šróbením prípojenie 1/2", DN 15	1	1/2"	05 362 06 99	chróm	149,10
prípojenie flexi-hadičkami / medenými pochromovanými rúrkami celomosadný konštrukcia so sanitárnym vrškom					
• masívne rukoväť					
• SCHELL kónické svorné šróbenie pevné v ťahu s dĺžkovým vyrovnaním, kryté pod pochromovanou krytkou					
• telo z leštenej mosadze					
• masívne mosadzná rozeta					
• trieda prietoku A / trieda hlučnosti I					
• sanitárne vršok					
Materiál: mosadz DIN EN					



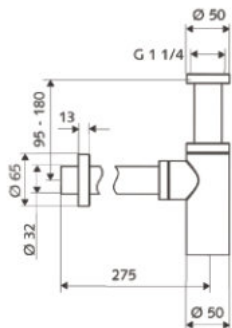

označenie tovaru	bal.	rozmery	objednávkové číslo	povrch	€ bez DPH
SCHELL dizajnový sifón QUAD	1		01 505 06 99	chróm	189,87
• telo a rúrky z leštenej mosadze					
• mosadzná rozeta s klzným tesnením					
• jednoduchá montáž vďaka nástrčné spojke odtokovej rúry					
• otvor na čistenie s tesniacim o-krúžkom					
• vnútorná zásuvná rúrka z umelej hmoty					
• konštrukcia podľa DIN 274					
Materiál: mosadz DIN EN					



označenie tovaru	bal.	rozmary	objednávkové číslo	povrch	€ bez DPH
SCHELL designový rohový ventil EDITION design: sieger deign	1	1/2"	05 320 06 99	chróm	55,10
<ul style="list-style-type: none"> telo z leštenej mosadze mosadzný kryt ovládania a šróbenia mosadzná rozeta s klzným tesnením trieda prietoku A trieda hlučnosti I vreteno s tukovou komorou samotesniaci prípojný závit ASAG kónické stlačovacie šróbenie SCHELL pevné v ťahu s vyrovnávaním dĺžky 					
Skúšobná značka: P-IX 229/IA					
Materiál: mosadz DIN EN					



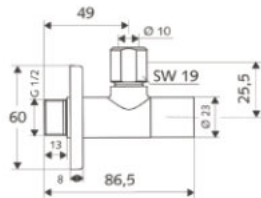

SCHELL set designových rohových ventilov EDITION design: sieger deign	1		05 321 06 99	chróm	187,54
set pre pripojenie k umývadlu*					
Zloženie:					
<ul style="list-style-type: none"> 2 designové rohové regulačné ventily SCHELL EDITION so samostatnou rozetou a stlačovacím šróbením so samotesniacim prípojným závitom ASAG 1 designový sifón SCHELL EDITION s rozetou 					
Skúšobná značka: P-IX 229/IA					
*U umývadiel s veľkou konštrukčnou hĺbkou používajte príslušenstvo obj.č.01 448 06 99 (viď s.4.3).					



SCHELL designový sifón EDITION	1		01 429 06 99	chróm	79,79
<ul style="list-style-type: none"> telo a trubka z leštenej mosadze mosadzná rozeta s klzným tesnením jednoduchá montáž vďaka nástrčnému pripojeniu odtokového potrubia* otvor na čistenie s tesniacim o-krúžkom vnútorná zásuvná trubka z plastu konštrukčná forma podľa DIN 274 					
Materiál: mosadz DIN EN					
<ul style="list-style-type: none"> U umývadiel s veľkou konštrukčnou hĺbkou používajte príslušenstvo obj.č.01 448 06 99 					



Odtoková trubka dlhá Príslušenstvo k obj.č. 01 429 06 99, 05 321 06 99, 05 325 06 99, konštrukčná dĺžka 400 mm	1		01 448 06 99	chróm	47,18
*konštrukčná dĺžka nová 430 mm					



SCHELL designový rohový ventil STILE
Designový rohový regulačný ventil so zakrytú rukoväťou 1/2" x 3/8"

Celokovové vyhotovenie

Zloženie:

- leštené mosadzné telo ventilu s posuvnou rozetou priemer 60 mm
- SCHELL kónické sverné šróbenie pevné v ťahu s vyrovnáním dĺžky
- regulačná rukoväť ventilu pod designovú krytku

Materiál:

- mosadz DIN EN

Trieda hlučnosti: I

Skúšobná značka:

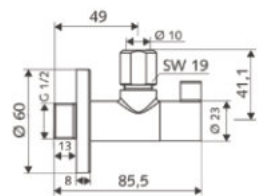

- P-IX 212 / IA

Prípojovacie rozmery:

- DN 15 G 1/2" vonkajší závit x DN 10 G 3/8" vonkajší závit

Rovnaké ako obj. Č. 05 376 06 99, ale s prípojením DN 15 G 1/2" bez sverného šróbenia

označenie tovaru	bal.	rozmery	objednávkové číslo	povrch	€ bez DPH
1	1/2"	05 376 06 99	chróm	21,67	
1	1/2"	05 377 06 99	chróm	21,67	



SCHELL designový rohový ventil WING
Designový rohový regulačný ventil so zakrytú rukoväťou 1/2" x 3/8"

Celokovové prevedenie

Zloženie:

- leštené mosadzné telo ventilu s posuvnou rozetou priemer 60mm
- SCHELL kónické sverné šróbenie pevné v ťahu s vyrovnáním dĺžky
- regulačná rukoväť ventilu pod designovú krytku

Materiál:

- mosadz DIN EN

Trieda hlučnosti: I

Skúšobná značka:

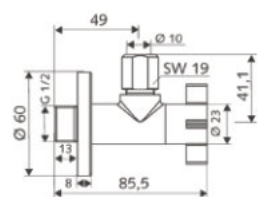
- P-IX 212 IA

Prípojovacie rozmery:

- DN 15 G 1/2" vonkajší závit x DN 10 G 3/8" vonkajší závit

Rovnaké ako obj. Č. 05 376 06 99, ale s prípojením DN 15 G 1/2" bez sverného šróbenia

1	1/2"	05 392 06 99	chróm	21,67	
1	1/2"	05 398 06 99	chróm	21,67	



SCHELL designový rohový ventil 4WING
Designový rohový regulačný ventil so zakrytú rukoväťou 1/2" x 3/8"

Celokovové prevedenie

Zloženie:

- leštené mosadzné telo ventilu s posuvnou rozetou priemer 60mm
- SCHELL kónické sverné šróbenie pevné v ťahu s vyrovnáním dĺžky
- regulačná rukoväť ventilu pod designovú krytku

Materiál:

- mosadz DIN EN

Trieda hlučnosti: I

Skúšobná značka:

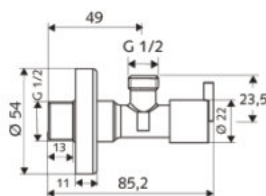
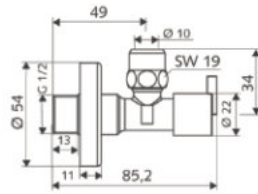

- P-IX 212 IA

Prípojovacie rozmery:

- DN 15 G 1/2" vonkajší závit x DN 10 G 3/8" vonkajší závit

Rovnaké ako obj. Č. 05 376 06 99, ale s prípojením DN 15 G 1/2" bez sverného šróbenia

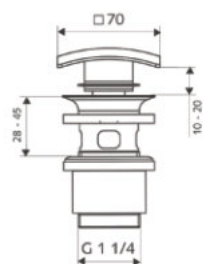

1	1/2"	05 393 06 99	chróm	21,67	
1	1/2"	05 399 06 99	chróm	21,67	



označenie tovaru	bal.	rozмеры	objednávkové číslo	povrch	€ bez DPH
SCHELL rohový regulačný ventil PINT s designovou rukoväťou 1/2" x 3/8"	1	1/2"	05 390 06 99	chróm	12,00
celokovové prevedenie					
Zloženie: - leštené mosadzné telo ventilu s posuvnou rozetou priemer 54 mm - SCHELL kónické svorné šróbenie pevné v ťahu s vyrovnaním dĺžky - regulačné designová rukoväť ventilu					
Materiál: - mosadz DIN EN					
Trieda hlučnosti: I					
Skúšobná značka: - P-IX 212 / IA					
Prípojovacie rozmery: - DN 15 G 1/2" vonkajší závit x DN 10 G 3/8" vonkajší závit					
SCHELL rohový regulačný ventil PINT s designovou rukoväťou 1/2" x 1/2"	1	1/2"	05 396 06 99	chróm	12,00



SCHELL designová krycia trubka na rohový ventil prípojenie 3/8" / DN 10 dĺžka 70 mm	1		23 062 06 99	chróm	25,16
Zloženie: - mosadzná pochrómovaná trubka - dvojdielna pochrómovaná krytka trubky - adaptér na šróbenie G 3/8"					
Vhodná pre tieto typy designových rohových ventilov: - SCHELL EDITION - SCHELL PURIS - SCHELL STILE					
SCHELL designová krycia trubka na rohový ventil prípojenie 3/8" / DN 10 dĺžka 180 mm	1		23 063 06 99	chróm	29,35
Zloženie: - mosadzná pochrómovaná trubka - dvojdielna pochrómovaná krytka trubky - adaptér na šróbenie G 3/8"					
Vhodná pre tieto typy designových rohových ventilov: - SCHELL EDITION - SCHELL PURIS - SCHELL STILE					



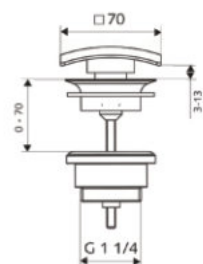

**SCHELL designová umývadlová zátka
QUAD PUSH OPEN**

uzatvárateľný umývadlový výtok 5/4" s uzáverom typu „klik“ pre umývadlá s prepacom

s tesneniami
max.prietok 20 l / min.

Materiál: mosadz DIN EN

označenie tovaru	bal. rozmery	objednávkové číslo	povrch	€ bez DPH
	1	02 001 06 99	chróm	99,01



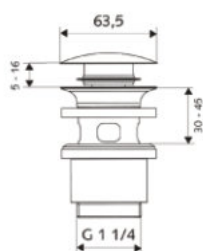

**SCHELL designová umývadlová zátka
QUAD OPEN**

pre umývadlá bez prepadu

s tesneniami
max.prietok 20 l / min.

Materiál: mosadz DIN EN

označenie tovaru	bal. rozmery	objednávkové číslo	povrch	€ bez DPH
	1	02 003 06 99	chróm	88,53



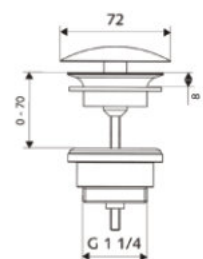

**SCHELL designová umývadlová zátka
PUSH OPEN**

uzatvárateľný umývadlový výtok 5/4" s uzáverom typu „klik“ pre umývadlá s prepacom

s tesneniami
max.prietok 20 l / min.

Materiál: mosadz DIN EN

označenie tovaru	bal. rozmery	objednávkové číslo	povrch	€ bez DPH
	1	02 000 06 99	chróm	88,53



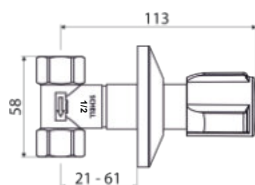

**SCHELL designová umývadlová zátka
OPEN**

pre umývadlá bez prepadu

s tesneniami
max.prietok 20 l / min.

Materiál: mosadz DIN EN

označenie tovaru	bal. rozmery	objednávkové číslo	povrch	€ bez DPH
	1	02 002 06 99	chróm	76,88



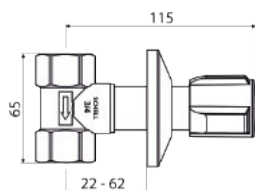

SHELL podomietkový ventil DN 15 uzatvárací a regulačný

Zloženie:
 podomietkový vretenový ventil
 predĺžený driek
 posuvná rozeta
 rukoväť Comfort
 montážna krytka

Oblasť použitia/technické dáta:
 bezúdržbové tesnenie vretena
 variabilná hĺbka montáže
 max. 40 mm
 prevádzkový tlak PN 10 bar
 prevádzková teplota dlhodobá do 85 °C
 teplotná odolnosť podľa požiadaviek normy EN 1213
 vhodné aj pre kúrenárske inštalácie

Materiál: Telo z mosadze
Skúš. značka: P-IX 28893/II
Hmotnosť: 0.35 kg
rozmery: DN 15 G 1/2" vnútorný závit

označenie tovaru	bal.	rozmery	objednávkové číslo	povrch	€ bez DPH
SHELL podomietkový ventil DN 15 uzatvárací a regulačný	1	1/2"	19 114 06 99	chróm	12,71



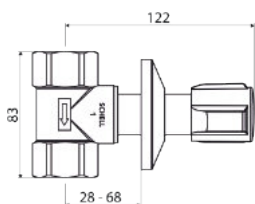

SHELL podomietkový ventil DN 20 uzatvárací a regulačný

Zloženie:
 podomietkový vretenový ventil
 predĺžený driek
 posuvná rozeta
 rukoväť Comfort
 montážna krytka

Oblasť použitia/technické dáta:
 bezúdržbové tesnenie vretena
 variabilná hĺbka montáže
 max. 40 mm
 prevádzkový tlak PN 10 bar
 prevádzková teplota dlhodobá do 85 °C
 teplotná odolnosť podľa požiadaviek normy EN 1213
 vhodné aj pre kúrenárske inštalácie

Materiál: Telo z mosadze
Skúš. značka: P-IX 28893/III
Hmotnosť: 0.46 kg
rozmery: DN 15 G 3/4" vnútorný závit

označenie tovaru	bal.	rozmery	objednávkové číslo	povrch	€ bez DPH
SHELL podomietkový ventil DN 20 uzatvárací a regulačný	1	3/4"	19 115 06 99	chróm	14,66



SHELL podomietkový ventil DN 25 uzatvárací a regulačný

Zloženie:
 podomietkový vretenový ventil
 predĺžený driek
 posuvná rozeta
 rukoväť Comfort
 montážna krytka

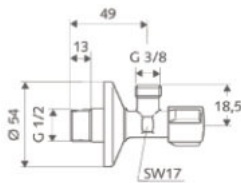
Oblasť použitia/technické dáta:
 bezúdržbové tesnenie vretena
 variabilná hĺbka montáže
 max. 40 mm
 prevádzkový tlak PN 10 bar
 prevádzková teplota dlhodobá do 85 °C
 teplotná odolnosť podľa požiadaviek normy EN 1213
 vhodné aj pre kúrenárske inštalácie

Materiál: Telo z mosadze
Skúš. značka: P-IX 28893/III
Hmotnosť: 0.66 kg
rozmery: DN 15 G 1" vnútorný závit

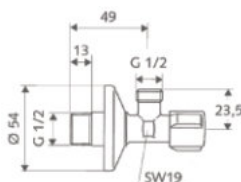
označenie tovaru	bal.	rozmery	objednávkové číslo	povrch	€ bez DPH
SHELL podomietkový ventil DN 25 uzatvárací a regulačný	1	1"	19 116 06 99	chróm	21,53



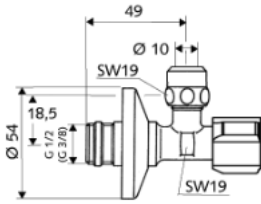

označenie tovaru	bal.	rozмеры	objednávkové číslo	povrch	€ bez DPH
SCHELL rohový regulačný ventil COMFORT Rohový regulačný ventil DIN	100	1/2"	04 917 06 99	chróm	5,71
s rukovätou COMFORT s predĺžením a posuvnou rozetou					
Mosadzné kónické stlačovacie šróbenie SCHELL pevné v ťahu s vyrovnávaním dĺžky					
Skúšobná značka: P-IX 212/IA Trieda hlučnosti I so samotesniacim pripojovacím závitom ASAG Materiál: mosadz DIN EN					
pripojenie		výstup			
3/8"		3/8"			
1/2"		3/8"			
Ako obj.č. 04 916 06 99 / 04 917 06 99, ale z mosadze odolnej proti odzinkovaniu.					
	100	3/8"	05 254 06 99	chróm	15,96
	100	1/2"	05 252 06 99	chróm	13,30
pripojenie		výstup			
3/8"		3/8"			
1/2"		3/8"			
Ako obj.č. 04 916 06 99 / 04 917 06 99 / 05 098 06 99, ale bez samotesniaceho pripojovacieho závit.					
pripojenie		výstup			
3/8"		3/8"			
1/2"		3/8"			
	100	1/2"	04 907 06 99	chróm	5,24
	100	3/8"	04 906 06 99	chróm	13,05



SCHELL rohový regulačný ventil COMFORT	100	1/2"	05 212 06 99	chróm	4,51
bez stlačovacieho šróbenia s rukovätou COMFORT s predĺžením a posuvnou rozetou					
Skúšobná značka: P-IX 212/IA Trieda hlučnosti I Materiál: mosadz DIN EN					
pripojenie		výstup			
1/2"		3/8"			



SCHELL rohový regulačný ventil COMFORT	1	1/2"	05 217 06 99	chróm	6,52
bez stlačovacieho šróbenia s rukovätou COMFORT s predĺžením a posuvnou rozetou					
Skúšobná značka: P-IX 212/IA Trieda hlučnosti I Materiál: mosadz DIN EN					
pripojenie		výstup			
1/2"		1/2"			



SCHELL rohový ventil s normálnym filtrom

Použitie:
na ochranu armatúr s predĺžením a posuvnou rozetou

Mosadzné kónické stlačovacie šróbenie SCHELL pevne v ťahu s vyrovnávaním dĺžky.

Skúšobná značka: P-IX 198/IA so samotesniacim pripojovacím závitom **ASAG**

Materiál: mosadz DIN EN
Veľkosť ôk: 250 µm

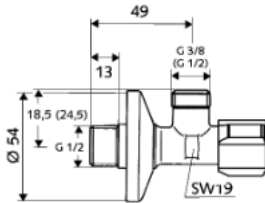
pripojenie výstup
1/2" 3/8"

Ako 05 428 0699, ale bez sv. šróbenia a bez samotesniaceho závitú.

pripojenie výstup
3/8" 3/8"

označenie tovaru	bal.	rozmery	objednávkové číslo	povrch	€ bez DPH
	1	1/2"	05 428 06 99	chróm	15,68

pôvodné obj. č. 04 949 06 99



SCHELL rohový regulačný ventil s filtrom

Použitie:
na ochranu elektronicky riadených, senzorových armatúr

s predĺžením a posuvnou rozetou bez stlačovacieho šróbenia pre ploché tesnenie

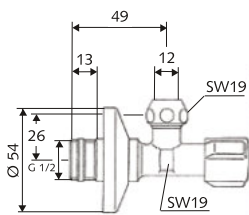

Skúšobná značka: P-IX 280/IA so samotesniacim pripojovacím závitom ASAG

Materiál: mosadz DIN EN
Veľkosť ôk: 250 µm

pripojenie výstup
1/2" 1/2"

	1	1/2"	05 431 06 99	chróm	17,22
--	---	------	--------------	-------	-------

pôvodné obj. č. 05 203 06 99



SCHELL rohový regulačný ventil COMFORT

Rohový regulačný ventil DIN s rukoväťou COMFORT s predĺžením a posuvnou rozetou

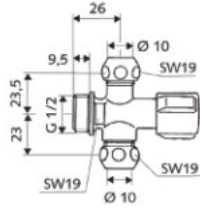
Mosadzné kónické stlačovacie šróbenie SCHELL pevne v ťahu s vyrovnávaním dĺžky.

Skúšobná značka: P-IX 212/IA
Trieda hlučnosti I
so samotesniacim pripojovacím závitom ASAG
Materiál: mosadz DIN EN

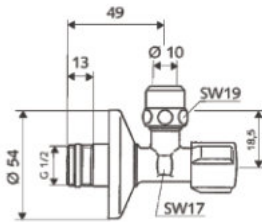
pripojenie výstup
1/2" 1/2"

	1	1/2"	04 915 06 99	chróm	26,79
--	---	------	--------------	-------	-------





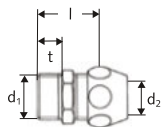
označenie tovaru	bal.	rozмеры	objednávkové číslo	povrch	€ bez DPH
SCHELL rohový ventil COMFORT s dvomi výtokmi 3/8" pre medenú trubku Ø 10mm	10	1/2"	04 991 06 99	chróm	8,85
s rukoväťou COMFORT s dvomi stlačovacími šróbeniami					
Materiál: mosadz DIN EN					
pripojenie výstup					
1/2" 3/8"					



SCHELL rohový regulačný ventil COMFORT ECO					
DIN rohový regulačný ventil s integrovaným obmedzovačom prietoku					
9 l/min (regulované nezávisle na tlaku)	1	1/2"	04 951 06 99	chróm	17,36
6 l/min (regulované nezávisle na tlaku)	1	1/2"	04 952 06 99	chróm	17,36
Zloženie:					
- predĺžená dĺžka s posuvnou rozetou Ø 54mm					
- samotesniaci pripojovací závit(ASAG easy)					
- mosadzné kónické sverné šróbenie pevne v ťahu s vyrovnaním dĺžky					
Oblasť použitia / technické dáta:					
- prietok 9 (resp.6, resp.4) litrov / min.					
Materiál / pripojenie:					
- mosadz DIN EN					
- DN 15 G 1/2" vonkajší závit x DN 10 G 3/8" vonkajší závit					



SCHELL obmedzovač prietoku pre rohové ventily DN 10					
Na tlaku nezávislé prietokové šróbenie v mosadznom tele s tesnením					
9 l/min (regulované nezávisle na tlaku)	1	3/8"	06 552 06 99	chróm	13,16
6 l/min (regulované nezávisle na tlaku)	1	3/8"	06 553 06 99	chróm	13,16
4 l/min (regulované nezávisle na tlaku)	1	3/8"	06 554 06 99	chróm	13,16
oblasť použitia / technické dáta:					
- prietok 9 (resp.6, resp.4) litrov / min.					
Materiál / pripojenie:					
- mosadz DIN EN					
- DN 10 G 3/8" vonkajší závit x DN 10 G 3/8" vonkajší závit					



d ₁	d ₂	l	t
G 3/8	8	22	8,5
G 3/8	10	22	8,5
G 1/2	12	27	11,5
G 3/4	15	30	12,5
G 1/2	10	27	11,5
G 3/4	12	29	12,5
G 1/2	15	29	11,5

označenie tovaru

bal. rozmery

objednávkové číslo

povrch

€ bez DPH

Priame šróbenie s vonkajším závitom
so stlačovacím šróbením

Materiál: mosadz

Pre medené trubky

Ø8

Ø10

Ø12

Ø10

20 3/8" x 3/8" 06 400 06 99

chróm

3,73

20 3/8" x 3/8" 06 401 06 99

chróm

3,73

20 1/2" x 1/2" 06 402 06 99

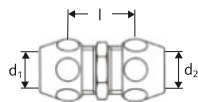
chróm

6,87

20 1/2" x 3/8" 06 405 06 99

chróm

6,52



d ₁	d ₂	l
8	8	22
10	10	22
12	12	23
15	15	24
16	16	24
10	8	27
12	10	27

Dvojité šróbenie
s dvojitým stlačovacím šróbením

Materiál: mosadz

Pre medené trubky

Ø8

Ø10

Ø12

Ø10 x A 8

Ø12 x A10

20 3/8" x 3/8" 06 436 06 99

chróm

4,19

20 3/8" x 3/8" 06 437 06 99

chróm

4,19

20 1/2" x 1/2" 06 438 06 99

chróm

10,25

20 3/8" x 3/8" 06 441 06 99

chróm

7,57

20 1/2" x 3/8" 06 442 06 99

chróm

9,90

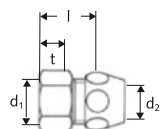


Ako obj.č. 06 437 06 99, ale z mosadze odolnej proti odzinkovaniu.
Ø10

20 3/8" x 3/8" 06 529 06 99

chróm

8,97



d ₁	d ₂	l	t
G 3/8	8	25	11
G 3/8	10	25	11
G 1/2	12	26	12
G 3/4	16	28	13
G 1/2	10	26	12
G 3/4	12	27	13
G 1/2	15	27	12

Priame šróbenie s vnútorným závitom
so stlačovacím šróbením

Materiál: mosadz

Pre medené trubky

Ø10

Ø12

Ø10

20 3/8" x 3/8" 06 408 06 99

chróm

5,82

20 1/2" x 1/2" 06 409 06 99

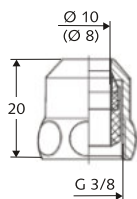

chróm

11,88

20 1/2" x 3/8" 06 412 06 99

chróm

7,34



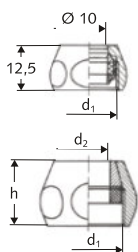

označenie tovaru	bal. rozmery	objednávkové číslo	povrch	€ bez DPH
------------------	--------------	--------------------	--------	-----------

Špeciálne stlačovacie šróbenie
kompletné s telesom pre vyrovnávanie dĺžky mosadzný kónus, gumené tesnenie a základný krúžok pre vyrovnávanie dĺžky v jednom kuse

Materiál:
prevlečná matica z mosadze

Pre medené trubky

Ø8	50	3/8" x 8	26 518 06 99	chróm	2,56
Ø10	50	3/8" x 10	26 501 06 99	chróm	2,10



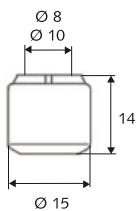
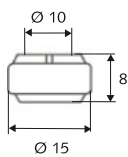

d ₁	d ₂	h
G 3/8	8	12,5
	10	12,5
	12	13,5
G 1/2	8	18,5
	10	18,5
	12	18,5
G 3/4	14	18,5
	14	19,5
	15	19,5
	16	19,5

Stlačovacie šróbenie - komplet
*mosadzný kónus, gumené tesnenie a základný krúžok v jednom kuse

Materiál:
prevlečná matica z mosadze

Pre medené trubky

Ø8	20	3/8" x 8	26 502 06 99	chróm	1,63
Ø10	20	3/8" x 10	26 500 06 99	chróm	1,63
Ø12	25	3/8" x 12	26 506 06 99	chróm	3,15
Ø8	20	1/2" x 8	26 507 06 99	chróm	4,43
Ø10	20	1/2" x 10	26 509 06 99	chróm	4,43
Ø12	20	1/2" x 12	26 511 06 99	chróm	4,43
Ø10	20	1/2" x 14	26 513 06 99	chróm	4,43
Ø15	25	3/4" x 15	26 515 06 99	chróm	8,39
Ø15	25	3/4" x 16	26 516 06 99	chróm	8,39



Upínací krúžok 50

kompletný pre stlačovacie šróbenie SCHELL, obj.č.26 500 mosadzný kónus, gumené tesnenie a základný krúžok v jednom kuse

Pre prevlečnú maticu	Pre medené trubky
3/8"	Ø 10

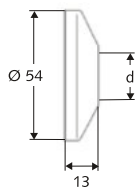
3/8" x 10	26 620 00 99	plast	0,47
-----------	---------------------	-------	------

Upínací krúžok na vyrovnávanie dĺžky - kompletý

Pre stlačovacie šróbenie SCHELL, obj.č.26 501 a 26 518 mosadzný kónus, gumené tesnenie a základný krúžok pre vyrovnávanie dĺžky v jednom kuse

Pre prevlečnú maticu	Pre medené trubky
3/8"	Ø 8
3/8"	Ø 10

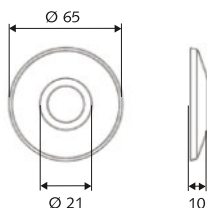
50 3/8" x 8	26 622 00 99	plast	0,82
50 3/8" x 10	26 621 00 99	plast	0,58



DN	d
10 (3/8")	17
15 (1/2")	21

Štandardná posuvná rozeta Ø 55 mm
pre rohové ventily s predĺžením
a posuvnou rozetou

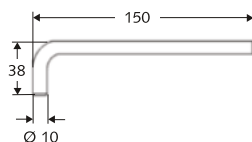
označenie tovaru	bal.	rozмеры	objednávkové číslo	povrch	€ bez DPH
	1	3/8"	62 401 06 99	chróm	2,91
	1	1/2"	62 402 06 99	chróm	2,91



Posuvná rozeta Ø 65 mm
Posuvná rozeta pre všetky rohové ventily
SCHELL 1/2" s posuvným driekom

	10	1/2"	62 470 06 99	leštená oceľ	3,73
--	----	------	--------------	--------------	------

Použitie:
Pre zakrytie väčších otvorov v stene
(štandardné vyhotovenie Ø 54 mm)



Montážny kľúč
pre rohové ventily

	1		78 203 68 99	galv.pozinkovaný	3,38
--	---	--	--------------	------------------	------



označenie tovaru	bal.	rozмеры	objednávkové číslo	povrch	€ bez DPH
Medené trubky v špirále					
Ø 8 mm	1	cca 5000	48 740 06 99	chróm	75,02
Ø 10 mm	1	cca 5000	48 741 06 99	chróm	76,30
Ø 12 mm	1	cca 5000	48 742 06 99	chróm	93,89

Medené trubky Ø 10 obojstranne hladké					
20 300			48 708 06 99	chróm	3,38
20 500			48 710 06 99	chróm	6,52
20 1000			48 715 06 99	chróm	19,69



Medené trubky Ø 10 pre 3/8", obruba = Ø14					
20 300			49 700 06 99	chróm	5,47
20 500			49 702 06 99	chróm	8,97
20 1000			49 707 06 99	chróm	18,87



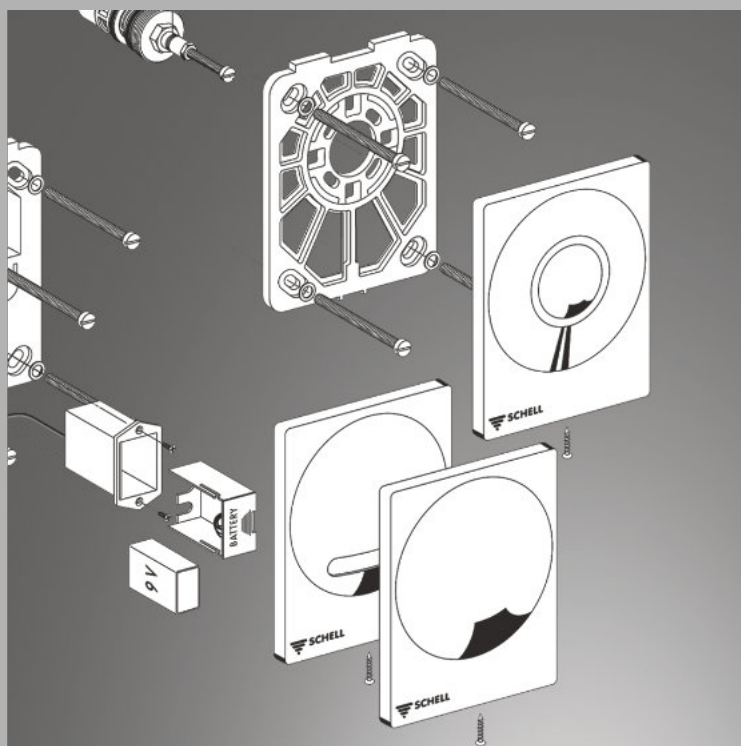
Prípojovací set pochromovaných trubiiek M 8x1					
1	1/2"		08 480 06 99	chróm	68,14
Zloženie:					
- 2 medené pochromované trubky Ø 10, dĺžka 450mm					
- prípojovací závit s tesnením					
Oblasť použitia / technické dáta:					
pre pripojenie umývadlových armatúr PURIS, VENUS a CELIS					
Pripojenie: M 8x1					



PG Náhradné diely

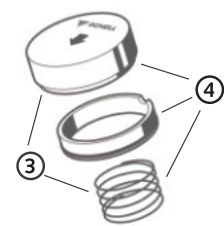
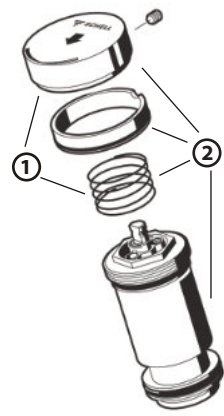
9

19	Náhradné diely pre umývadlové armatúry	9.1 - 9.2
19	Náhradné diely pre sprchové armatúry	9.3 - 9.6
29	Náhradné diely pre WC / pisoárové splachovače	9.7 - 9.12
39	Náhradné diely pre nezámrazné armatúry SCHELL POLAR II / Set	9.13

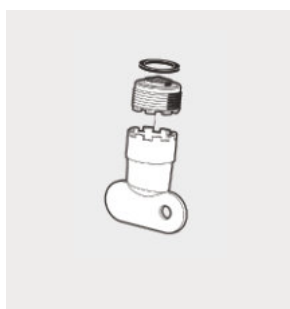
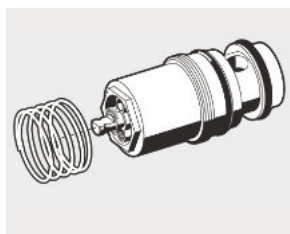
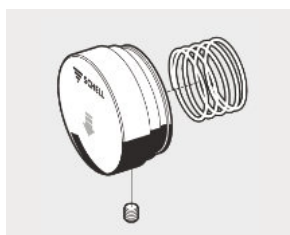
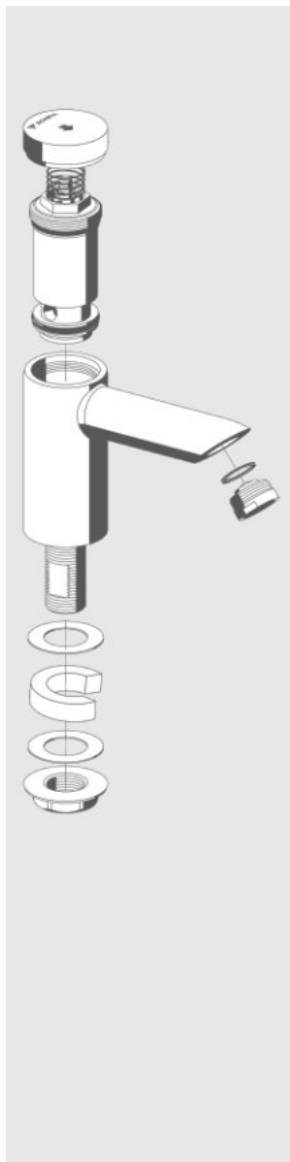


Upozornenie:

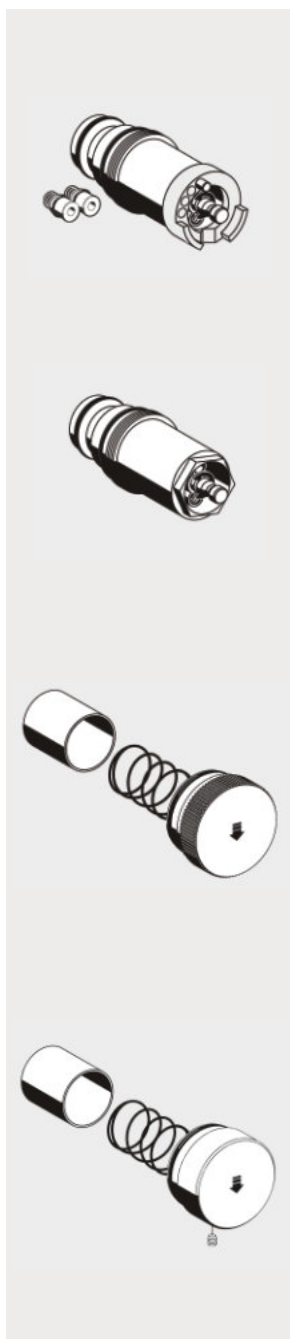
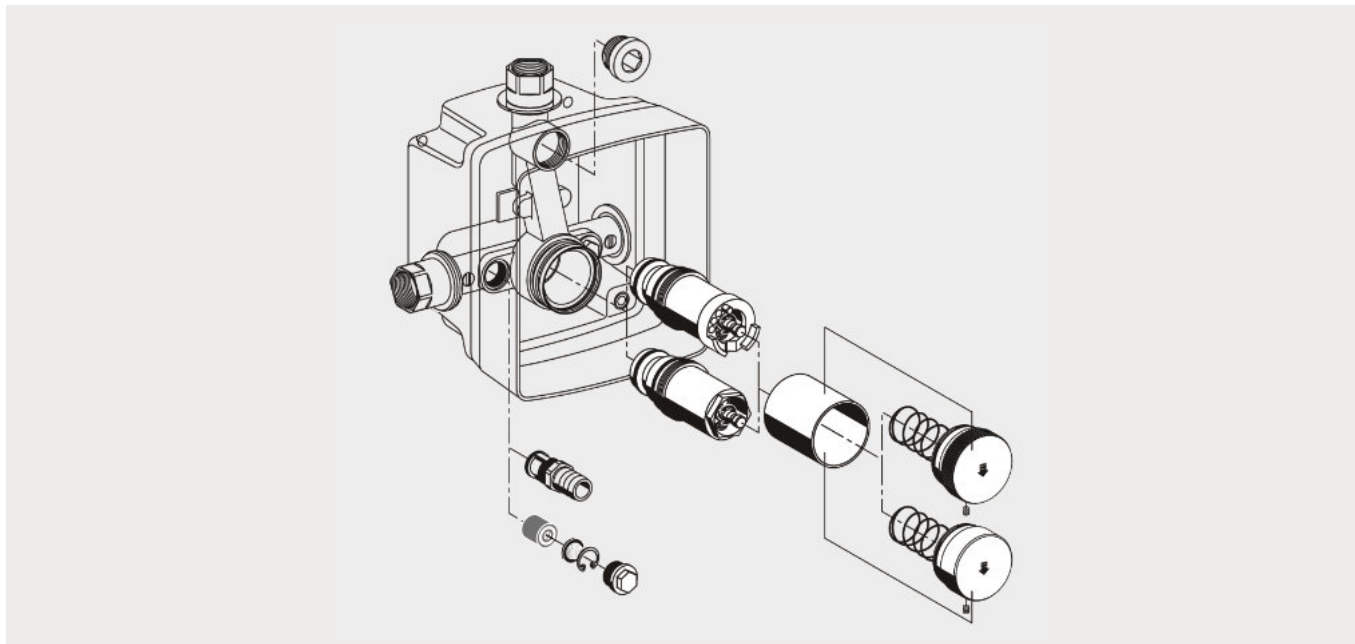
Najdôležitejšie montážne návody je možné nájsť na internetovej adrese:
www.schell.eu



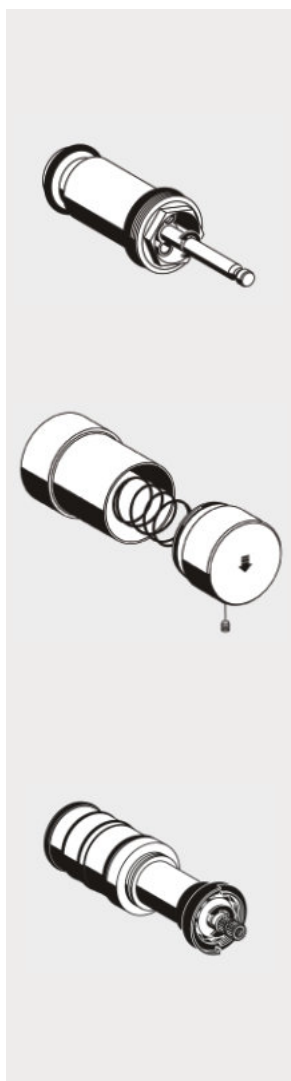
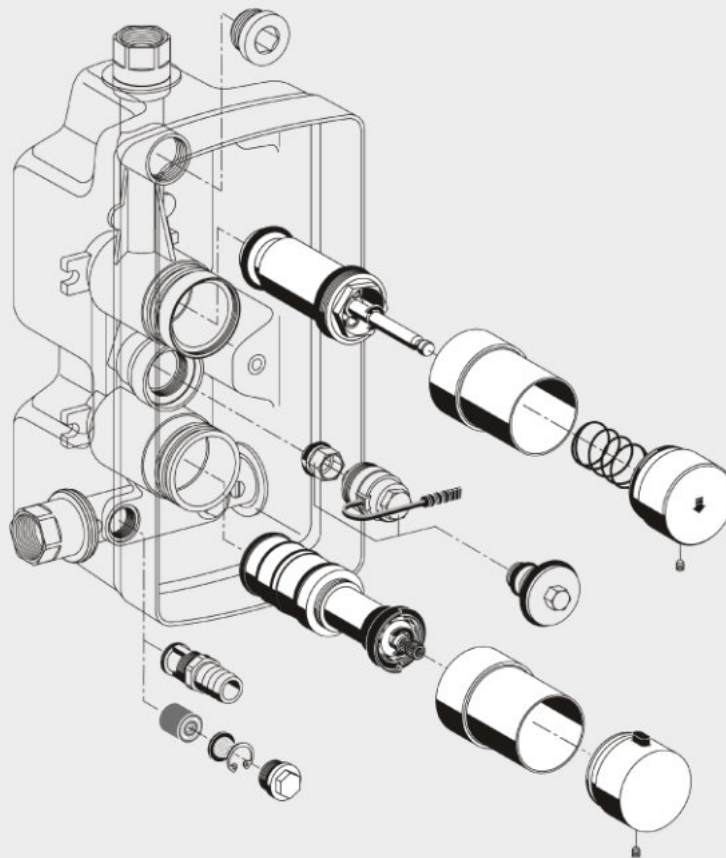
označenie tovaru	bal.	rozmery	objednávkové číslo	povrch	€ bez DPH
1) Tlačítko PURIS SC-M pre zmiešavaciu armatúru pre armatúry vo vyhotovení od októbra 2006 vr.pružinky ! nepoužiteľné pre armatúry vyrábané do septembra 2006	1		02 135 06 99	chróm	47,76
2) Výmenný set PURIS SC-M pre zmiešavaciu armatúru pre armatúry vo vyhotovení do septembra 2006 vr.tlačítka, krúžku, pružinky a kartuše	1		02 129 06 99	chróm	83,87
3) Tlačítko PURIS SC-K pre armatúru na studenú, alebo predmiešanú vodu pre armatúry vo vyhotovení od októbra 2006 vr.pružinky ! nepoužiteľné pre armatúry vyrábané do septembra 2006	1		02 116 06 99	chróm	48,92
4) Tlačítko PURIS SC-K pre armatúru na studenú, alebo predmiešanú vodu pre armatúry vo vyhotovení do septembra 2006 vr.tlačítka, krúžku a pružinky	1		02 134 06 99	chróm	53,58
Samozatváracia kartuša PURIS / PETIT / XERIS SC pre zmiešavaciu armatúru vo vyhotovení od roku 2018	1		29 716 00 99		52,42
			pôvodné obj. č. 29 637 00 99		
pre studenú, alebo predmiešanú vodu pre armatúry vo vyhotovení od roku 2018	1		29 721 00 99		46,36
			pôvodné obj. č. 29 638 00 99		
SHELL perlátor, chránený proti odcudzeniu, UNIVERSAL Pre všetky armatúry SCHELL PURIS, VENUS a PETIT, vr.kľúča. Nevhodné pre elektronické armatúry na nízky tlak (ND-M). Prietok 6 l / min. pri tlaku 3 bary pripojovací závit : M24X1	1		02 121 06 99	chróm	16,31
SHELL perlátor ECO Pre všetky armatúry SCHELL PURIS, VENUS a PETIT, vr.kľúča. Nevhodné pre elektronické armatúry na nízky tlak (ND-M). Prietok 6 l / min. pri tlaku 3 bary pripojovací závit : M24X1	1		28 919 06 99	chróm	12,58
Predfilter pre zmiešavacie armatúry so spätnou klapkou	1		28 511 06 99	chróm	18,87



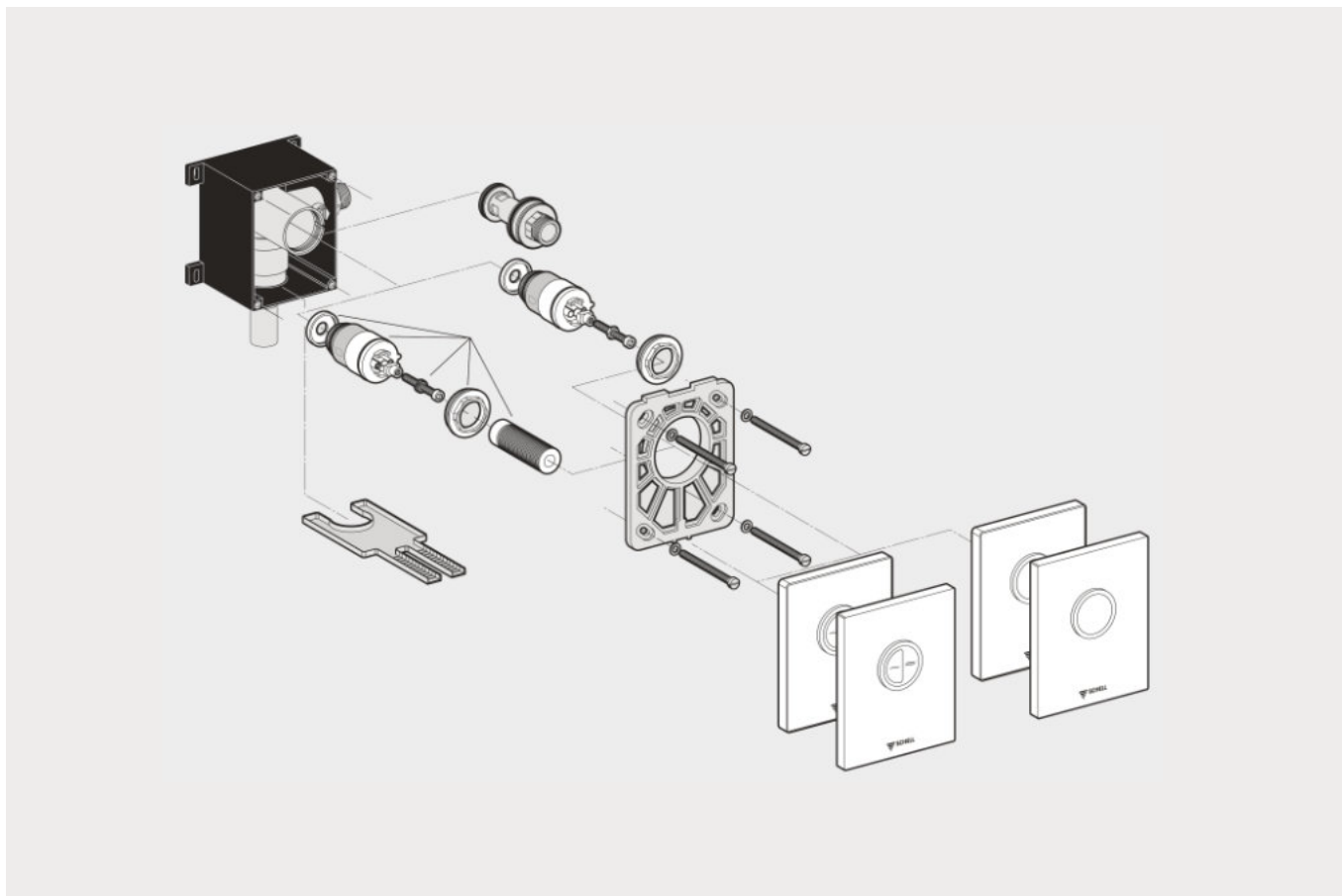
označenie tovaru	bal.	rozмеры	objednávkové číslo	povrch	€ bez DPH
Tlačítko PETIT SC s ochranným krúžkom vr. pružinky	1		25 883 06 99	chróm	21,55
Samozatváracia kartuša PURIS / XERIS / PETIT SC	1		29 721 00 99		46,36
pre studenú, alebo predmiešanú vodu pre armatúry vo vyhotovení od roku 2018			pôvodné obj. č. 29 638 00 99		
SCHELL perlátor, chránený proti odcudzeniu, UNIVERSAL	1		02 121 06 99	chróm	16,31
Pre všetky armatúry SCHELL PURIS, VENUS a PETIT, vr.kľúča. Nevhodné pre elektronické armatúry na nízky tlak (ND-M) pripojovací závit : M24X1 Prietok 6 l / min. pri tlaku 3 bary pripojovací závit: M24X1					
SCHELL perlátor ECO	1		28 919 06 99	chróm	12,58
Pre všetky armatúry SCHELL PURIS, VENUS a PETIT, vr.kľúča. Nevhodné pre elektronické armatúry na nízky tlak (ND-M). Prietok 6 l / min. pri tlaku 3 bary pripojovací závit : M24X1					
Upevňovací set PETIT SC pre pripavenie k umývadlu	1		25 944 00 99		9,67
Tlačítko k nástennej armatúre PETIT SC Funkcia: samozatváracia, na studenú / predmiešanú vodu	1		23 074 00 99	chróm	13,40
Samozatváracia kartuša k nástennej armatúre PETIT SC Funkcia: samozatváracia, na studenú / predmiešanú vodu	1		29 660 00 99		61,15
Perlátor UNIVERSAL chránený proti krádeži k nástenným armatúram PETIT / LINUS vrátane kľúča Prietok: 5,0 l / min (nezávisí na tlaku vody)	1		02 007 00 99		15,73



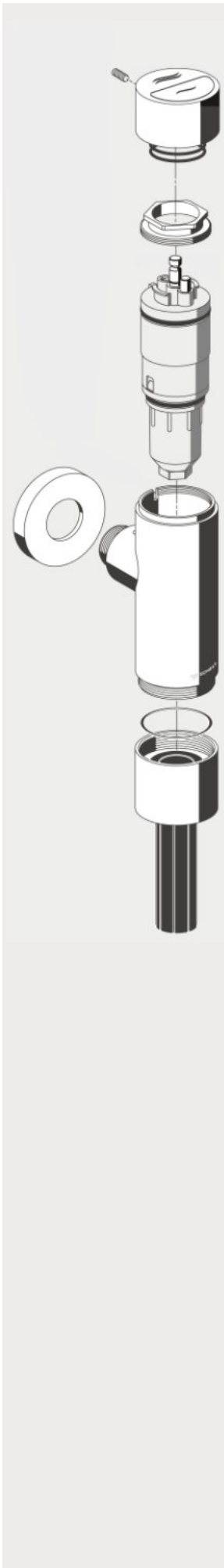
označenie tovaru	bal.	rozmery	objednávkové číslo	povrch	€ bez DPH
Samozatváracia kartuša LINUS SC II - M Vyhotovenie 2010 Funkcia: samozatváracia zmiešavacia	1		29 639 00 99		52,42
Samozatváracia kartuša LINUS SC II - V Vyhotovenie 2010 Funkcia: samozatváracia na studenú / predmiešanú vodu	1		29 640 00 99		46,36
Tlačítko LINUS SC - M Funkcia: samozatváracia zmiešavacia	1		29 545 06 99	chróm	40,19
Tlačítko LINUS D-SC-V Funkcia: samozatváracia na studenú / predmiešanú vodu	1		29 517 06 99	chróm	39,84



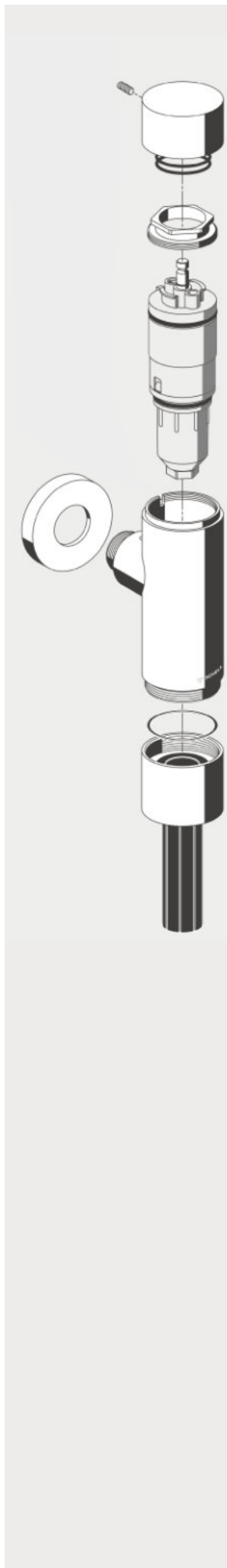
označenie tovaru	bal.	rozмеры	objednávkové číslo	povrch	€ bez DPH
Samozatváracia kartuša LINUS D-SC II - T vo vyhotovení od roku 2010 Funkcia: samozatváracia termostatická	1		29 641 00 99		52,42
<hr/>					
Tlačítko LINUS D-SC-T	1		29 523 06 99	chróm	45,66
<hr/>					
Termostatická kartuša LINUS D-SC-T / D-E-T	1		29 524 00 99		80,02
<hr/>					




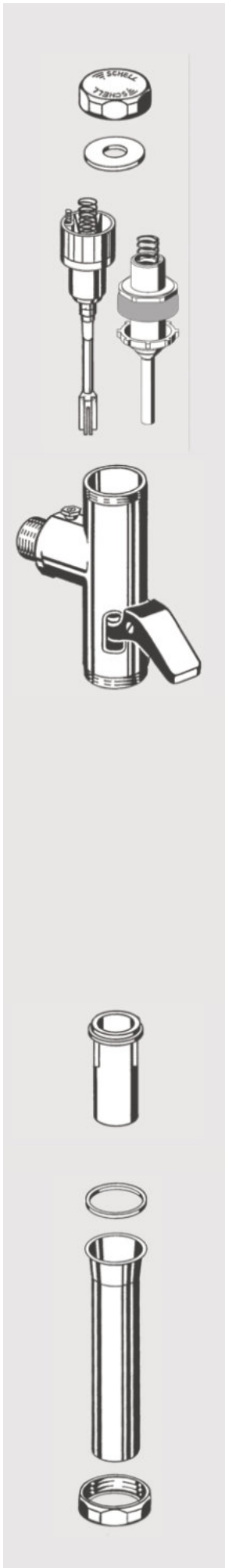
označenie tovaru	bal.	rozмеры	objednávkové číslo	povrch	€ bez DPH
WC kartuša EDITION	1		29 626 00 99		32,73
jednočinné splachovanie vrátane prevlečnej matky s automatickým čistením trysky					
Materiál: plast					
<hr/>					
WC kartuša EDITION ECO	1		29 625 00 99		46,94
dvojčinné splachovanie vrátane prevlečnej matky s automatickým čistením trysky					
Materiál: plast					
<hr/>					



označenie tovaru	bal.	rozmary	objednávkové číslo	povrch	€ bez DPH
Tlačítko pre splachovače SCHELLOMAT SILENT ECO vr. pružinky vyhotovenie od 2009	1		23 073 06 99	chróm	66,16
<hr/>					
Kartúša komplet pre splachovače SCHELLOMAT SILENT ECO vyhotovenie od 2009	1		29 618 00 99		25,04
<hr/>					
Tlačítko pre splachovače SCHELLOMAT SILENT ECO vr. pružinky vyhotovenie do 2008	1		23 042 06 99	chróm	65,00
<hr/>					
Kartúša komplet pre splachovače SCHELLOMAT SILENT ECO vyhotovenie do 2008	1		29 479 00 99		25,04
<hr/>					
Rozeta	1		62 506 06 99	chróm	6,29
<hr/>					
Výtokové šróbenie komplet	1		23 767 06 99	chróm	30,98
<hr/>					

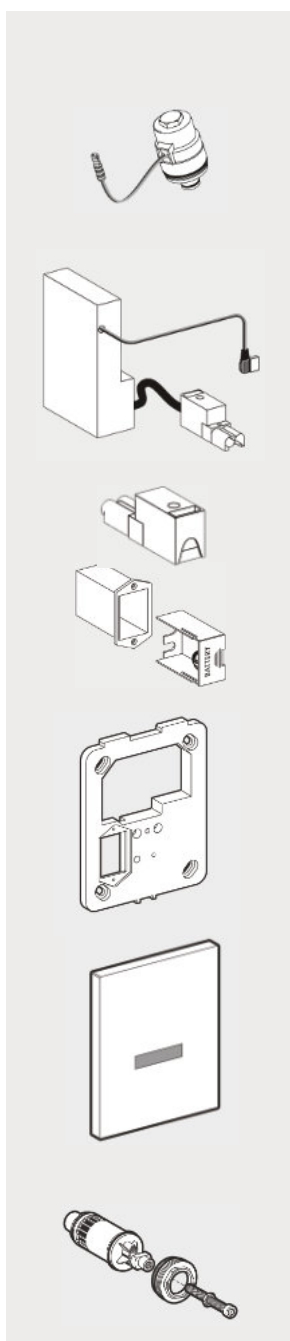
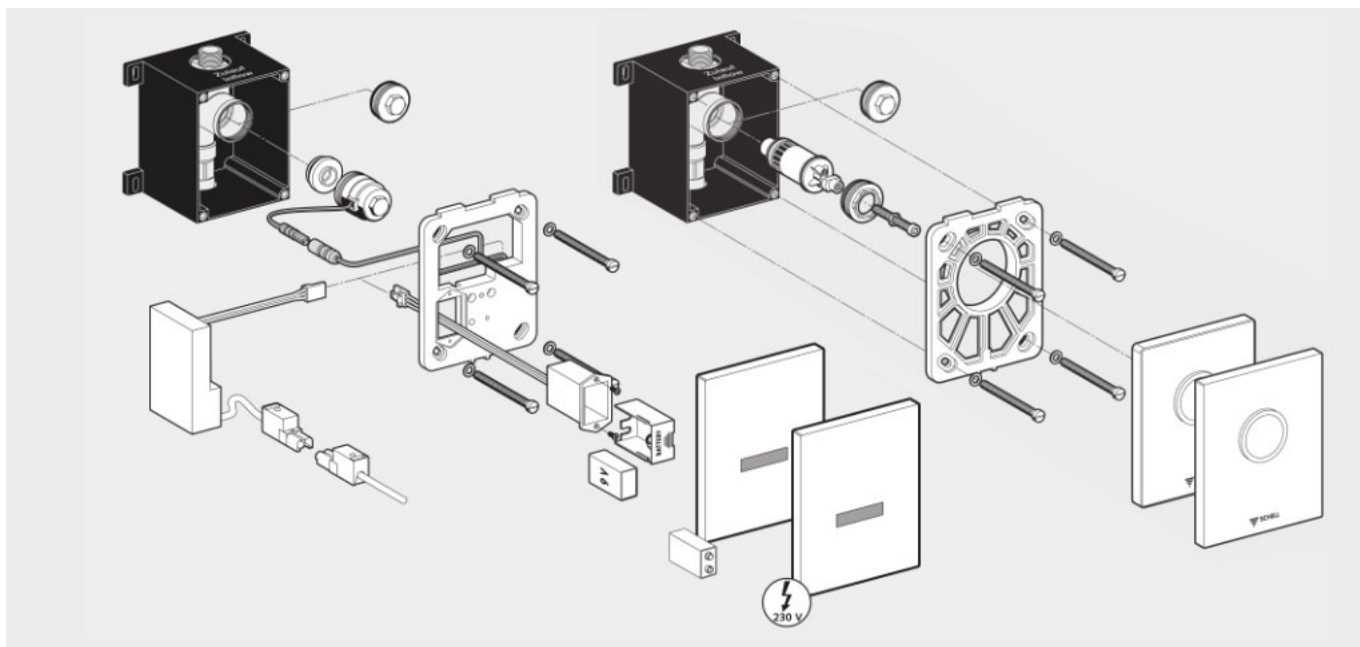


označenie tovaru	bal. rozmery	objednávkové číslo	povrch	€ bez DPH
Tlačítko pre splachovače SCHELLOMAT BASIC vr. pružinky	1	23 043 06 99	chróm	33,90
<hr/>				
Kartuša komplet pre splachovače SCHELLOMAT BASIC	1	29 490 00 99		21,90
<hr/>				
Rozeta	1	62 506 06 99	chróm	6,29
<hr/>				
Výtokové šróbenie komplet	1	23 767 06 99	chróm	30,98
<hr/>				

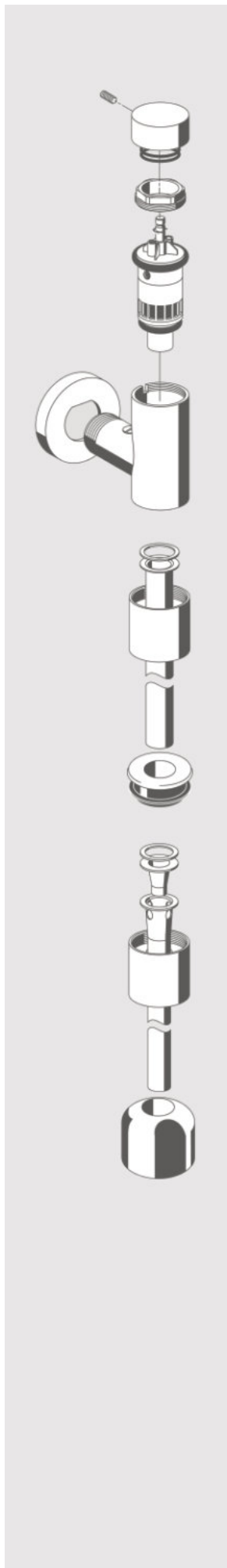


provedení do 11/2011 provedení od 11/2011

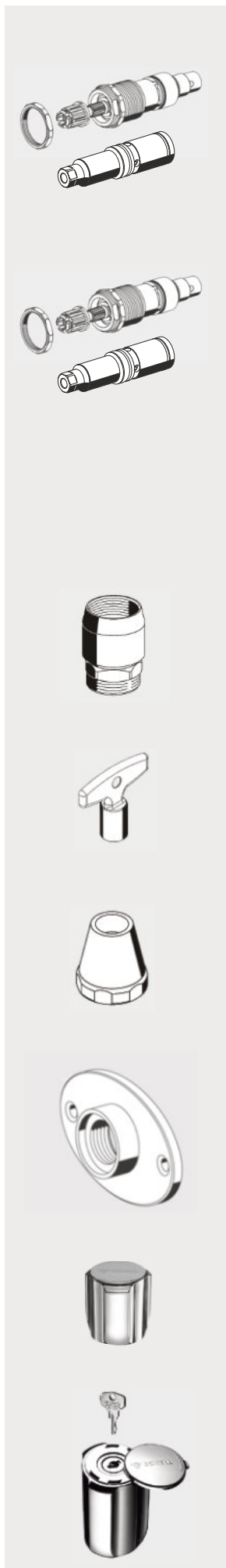
označenie tovaru	bal.	rozmery	objednávkové číslo	povrch	€ bez DPH
Zatváracie veko kompleté	1		25 815 06 99	chróm	25,65
Piest kompletý s ihlou na automatické čistenie trysky pre splachovač obj.č.02 202 0699	1		29 420 00 99		12,58
Materiál: plast					
Piest kompletý pre splachovač obj.č.02 238 0699	1		29 300 00 99		12,81
Materiál: mosadz					
Páčka kompletá so skrutkou	1		29 421 06 99	chróm	24,35
Páčka kompletá so skrutkou provedenie od 11/2011	1		29 664 06 99	chróm	23,88
Zdvihacia objímka	1		77 400 00 99		8,15
Výtokové šróbenie kompleté	1		26 007 06 99	chróm	34,36
provedenie od 11/2011	1		29 669 06 99	chróm	27,26



označenie tovaru	bal.	rozmery	objednávkové číslo	povrch	€ bez DPH
Elektromagnetický ventil s predfiltrom na 6V (vrátane kábelu so zástrčkou (silencer))	1		01 442 00 99		82,12
Napájací zdroj 230V	1		01 454 00 99		88,53
Zástrčka	1		01 319 00 99		13,98
Priehradka na batériu 9 V (bez batérie)	1		01 455 00 99		54,75
Montážny rám s elektronickým modulom	1		01 523 00 99		403,04
Čelná doska EDITION	1		23 077 06 99	chróm	24,69
	1		23 077 15 99	alpská biela	22,25
	1		23 079 28 99	nerez	39,37
Pisoárová kartuša EDITION pre mechanické ovládanie (samozatváracia)	1		29 628 00 99		26,09



označenie tovaru	bal.	rozmary	objednávkové číslo	povrch	€ bez DPH
Tlačítko vr.pružinky	1		23 050 06 99	chróm	30,98
Kartuša komplet	1		29 493 00 99		15,49
Rozeta	1		62 507 06 99	chróm	6,29
Výtokové šróbenie	1		75 622 06 99	chróm	20,15
Splachovacia trubka 18 x 200 mm	1		23 768 06 99	chróm	13,86
Splachovacia trubka 15 x 300 mm model Benelux	1		23 769 06 99	chróm	20,97
Vnútorá spojka	1		29 317 06 99	chróm	12,58
Vonkajšia spojka	1		27 820 06 99	chróm	13,86



označenie tovaru	bal.	rozмеры	objednávkové číslo	povrch	€ bez DPH
Vršok a vreteno (200 mm) k ventilu SCHELL POLAR II	1		22 236 00 99		24,50
uzatvárací diel	1		22 234 00 99		20,04
<hr/>					
Vršok a vreteno (500 mm) k ventilu SCHELL POLAR II Set	1		22 235 00 99		26,39
uzatvárací diel	1		22 234 00 99		20,04
<hr/>					
Set náhradných o - krúžkov k nezámrazným ventilom POLAR II	1		25 896 00 99		2,07
<hr/>					
Privzdušňovač potrubia konštr.forma C ku SCHELL POLAR II / POLAR II Set schválené DVGW	1		28 629 06 99	chróm	17,24
<hr/>					
Nástrčný kľúč ku SCHELL POLAR II / POLAR II Set	1		78 230 03 99	matný chróm	3,38
<hr/>					
SCHELL krytka pre nezámrazný ventil POLAR II	1		69 942 03 99	matný chróm	8,62
SCHELL krytka pre nezámrazný ventil POLAR II Set	1		69 946 03 99	matný chróm	8,62
SCHELL krytka pre nezámrazný ventil POLAR II Set i POLAR II	1		69 982 03 99	matný chrom	8,62
<hr/>					
Rozeta oválna pre POLAR II / POLAR II Set	1		69 945 03 99	matný chróm	12,81
Materiál: mosadz					
Rozeta guľatá pre POLAR II / POLAR II Set	1		62 521 06 99	chróm	12,81
Materiál: mosadz					
<hr/>					
SCHELL rukoväť COMFORT pre pripojovacie ventily 3/4" a nezámrazné ventily	1		47 996 06 99	chróm	5,82
<hr/>					
SCHELL rukoväť SECUR pre pripojovacie ventily 3/4" a nezámrazné ventily	1		48 006 06 99	chróm	47,18
k dodatočnej inštalácii proti neoprávnenému odberu vody					
zloženie:					
· 2 kľúčiky					
· násadka					

Všeobecné inštalčné podmienky. Od firmy SCHELL.

Armatúry a fitingy Schell sú konštruované a vyrábané v súlade s technickými normami a predpismi platnými v Nemecku a, ak sú dostupné, tak i v celoeurópskom a medzinárodnom merítke.

Armatúry sú koncipované tak, aby bola pri dodržaní inštalčných predpisov a pri odbornej montáži, riadnej údržbe a ošetrovaní zaistená bezporuchová prevádzka.

1. Kvalita vody (vhodnosť)

Výrobky značky Schell sú vhodné pre pitnú vodu v súlade s Nariadením o pitnej vode 2001 (TrinkW). Zliatinové súčasti spĺňajú požiadavky podľa DIN EN 50930 časť 6 a požiadavky Spolkového úradu na ochranu životného prostredia (Zoznam UBA „Kovové materiály vhodné z hľadiska hygieny pitnej vody“). Nezávisle na tom musí byť preverená vhodnosť materiálov podľa DIN EN 12502 (Pravdepodobnosť korózie kovových materiálov v rozvodných systémoch pitnej vody).

U nasledujúcich druhov vody je nutné počítať s obmedzením funkčnosti, príp. so všeobecným koróznym ohrozením.

1. Morská a slaná voda
2. Chlórovaná voda
3. Minerálna voda
4. Upravená dažďová voda
5. Upravená odpadová voda z domácich odpadových systémov (šedá voda)
6. Pitná voda s tvrdosťou > 14odH* (zmäkčovacie zariadenie vhodné)
7. Voda z domácich studní
8. Voda chudobná na kyslík

* > 2,5 milimol tvrdosti uhličitanu vápenatého/l

SCHELL doporučuje pred voľbou materiálu dať vypracovať analýzu pitnej vody. Prípadne musí byť vo zvláštnych prípadoch rozhodnuté o inštalácii iných mosadzných zliatin. V kritických prípadoch je nevyhnutná konzultácia s firmou SCHELL.

2. Získanie kvality pitnej vody

Prevádzka systému pitnej vody má vplyv na hygienu pitnej vody.

Je potrebné dbať na nasledujúce body:

- Inštalácia poistných armatúr podľa DIN EN 1717 alebo EN 806
- Zabránenie usadeninám vo vode/dobám tvorby usadenín (viď informácia Spolkového úradu na ochranu životného prostredia 2004)
- Dodržanie teplôt vody, ohrevu vody studenodvodných potrubí, ako aj zamedzenie nízkych teplôt v teplovodných potrubíach (viď k tomu DVGW Pracovný list W 551)
- Zabudovanie armatúr so skúšobnou značkou

3. Uvedenie do prevádzky

Pri uvedení armatúr do prevádzky musí byť zaistené, aby boli všetky potrubia prepláchnuté a žiadne znečisťujúce častice nemohli narušiť funkciu armatúr (viď EN 806 Časť 4). Všetky spoje musia byť podrobené tlakovej skúške, pričom tiež musí byť armatúra preverená i na tesnosť. Pri odovzdaní inštalácie prevádzkovateľovi zariadenia musí byť vykonané a zdokumentované zaškolenie o funkcii a prípadne tiež o nutných údržbárskych úkonoch (VDI 6023).

4. Všeobecné inštalčné pokyny

Armatúry na pitnú vodu môžu byť inštalované iba vhodným odborným personálom. Musí byť použité vhodné náradie (kľúče, skrútkovače, šesťhranné kľúče), ktoré zabráni poškodeniu povrchových plôch. Pri montáži nesmú byť na konštrukčné diely prenášané žiadne nadmerné sily (Code of Practice, inštalčné postupy akceptované odborníkmi). Ak sú vytvorené spojenia konopným tesnením, musia byť použité povolené tesniace materiály. Pri nanosení konope nesmie dôjsť k nadmernému zaťaženiu na spojovacie miesta.

Armatúry musia byť – ak je k dispozícii – kontrované na predpokladaných kľúčových plochách. Napätie z potrubných systémov nesmie byť prenášané na armatúry.

Poukazujeme na skutočnosť, že armatúry SCHELL obsahujú silikónové tesnenia a tuhy. Použitie v prevádzkach lakovní preto nie je povolené.

5. Pokyny k údržbe

Armatúry a ich konštrukčné časti podliehajú, rovnako ako iné mechanické diely, prirodzenému opotrebeniu. Obzvlášť postihnuté sú tesniace prvky, ktoré by mali byť obzvlášť u zariadení s požadovanou vysokou prevádzkovou bezpečnosťou (zdravotníctvo) alebo vysokým užívateľským zaťažením (verejně objekty) v pravidelných intervaloch menené. Poistné zariadenia, ako napríklad spätné klapky musia byť v súlade s EN 806 Časť 5 v pravidelných časových odstupoch preverené a prípadne vymenené. Pre zamedzenie biofilmov a sedimentačných usadenín na filtroch a oceľových regulátoroch musia byť tieto diely pravidelne čistené, respektíve v prípade nutnosti vymenené (EN 1717).

6. Pokyny k ošetrovaniu

Chrómované povrchové plochy a mosadzné diely je možné ošetrovať a čistiť iba jemnými čistiacimi prostriedkami. Nepoužívať žiadne škriabajúce, drhúce, alkohol alebo kyseliny obsahujúce čistiace dezinfekčné prostriedky. Žiadne konštrukčné diely nesmú prísť do styku s agresívnymi médiami (napríklad silikón, čpavok, dusičnany, kyseliny, polyuretánová pena atď.). Nečistiť paroprúdovými prístrojmi. Eloxované hliníkové povrchy je možné čistiť iba vhodnými čistiacimi prostriedkami. Na eloxované hliníkové povrchy nesmú byť použité žiadne čistiace prostriedky, ktoré chemicky napadajú eloxovanú vrstvu. Škodlivo tu pôsobia fluoridy, chloridy a sírany. Hodnota pH čistiacich prostriedkov sa musí pohybovať v rámci chemicky neutrálnej oblasti medzi pH 5 a pH 8. Drhúce a škriabance spôsobujúce prostriedky ako brúsny papier, oceľová vlna alebo drôtené kefy nie sú prípustné.

7. Ochrana pred vplyvmi prostredia

Povrchy armatúr nesmú byť vystavené žiadnym agresívnym vplyvom prostredia. Vonkajšie vplyvy atmosféry pri mori alebo v soľných kúpeľoch alebo inštalácia vo voľnom priestore môžu vo viditeľnej oblasti ovplyvniť kvalitu povrchu konštrukčných dielov.

8. Ochrana životného prostredia

Spoločnosť SCHELL používa iba materiály, ktoré nemajú negatívne vplyvy na kvalitu pitnej vody. Všetky výrobné procesy sú koncipované s úsporou zdrojov. Navyše je mosadz dobre recyklovateľným materiálom. Použité umelé hmoty by mali byť v triedenej podobe znovu použité. Batérie a elektronické konštrukčné diely nepatria do domáceho odpadu. Na konci svojej životnosti musia byť odovzdané v predajniach alebo do verejných zberných určených k tomuto účelu (2002/96/EG, 2006/66/EG).

9. Normy a predpisy

V každom prípade je potrebné rešpektovať platné inštalčné normy a predpisy i reálny stav zariadenia. Technické výlukové podmienky príslušných elektrárenských a vodárenských podnikov musia byť dodržané! Pre elektronicky riadené armatúry je nevyhnutné dbať na ochranný priestor (nízke napätie). Je potrebné sa starať o to, aby cudzie prúdy a magnetické polia negatívne neovplyvňovali funkcie elektronických ovládaní. Návod na obsluhu a montážne návody firmy SCHELL musia byť dodržiavané.

10. Všeobecné prevádzkové pokyny

Armatúry a inštalácie musia byť plánované a inštalované tak, aby sa zamedzilo nebezpečenstvu oparenia horúcou vodou.

Záruka výrobcu

Stav: január 2015
Platná od 01. januára 2015

Záruka výrobcu SCHELL

Spoločnosť SCHELL preberá voči spotrebiteľom za výroby značky SCHELL, dodatočne ku zákonnému ručeniu predajcu voči spotrebiteľovi, túto záruku výrobcu. Tá platí bez ohľadu na nariaďujúce zákonné predpisy o ručení, ako napríklad podľa Zákona o ručení za výrobky, v prípadoch zámeru alebo hrubej nedbalosti, z dôvodu ohrozenia života, ublíženia na zdraví zo strany spoločnosti SCHELL, alebo jej realizačných pomocných síl.

„Spotrebiteľom“ v zmysle tejto záruky výrobcu je každá fyzická osoba, ktorá je na základe kúpnej zmluvy alebo zmluvy o dielo vlastníkom výrobku a nezískala ho za účelom ďalšieho predaja alebo inštalácie v rámci svojej podnikateľskej alebo samostatnej profesionálnej činnosti u tretích osôb.

„Prvým zákazníkom“ je spotrebiteľ, ktorý výrobok značky SCHELL získal ako prvý od obchodníka alebo inej fyzickej alebo právnickej osoby, ktorá výrobok v rámci svojej podnikateľskej alebo samostatnej profesionálnej činnosti ďalej predáva alebo inštaluje.

Záručné plnenie

Spoločnosť SCHELL garantuje spotrebiteľom podľa zadania nasledujúcich ustanovení, že výrobky pod značkou SCHELL, ktoré boli firmou SCHELL od 01. januára 2015 uvedené do obehu, budú na dobu päť rokov od dňa nadobudnutia vlastníctva zo strany spotrebiteľa ako prvého zákazníka, maximálne však na dobu sedem rokov od výroby týchto produktov, bez materiálových, výrobných alebo konštrukčných väd. Pri posudzovaní, či je výrobok závadný, sú základom všeobecne uznávané pravidlá techniky k momentu výroby daného produktu.

Spoločnosť SCHELL môže rozhodnúť, či výrobok opraví, vykoná výmenu alebo spotrebiteľovi vráti kúpnu cenu.

Oprava alebo výmena za nový výrobok sa vykoná kvalifikovaným odborným remeselníkom podľa voľby spoločnosti SCHELL. Pritom spočíva plnenie v rámci tejto záruky v bezplatnej dodávke alebo oprave nového výrobku rovnakého druhu, rovnakej akosti a/alebo rovnakého typu. Ak by sa vadný produkt v momente záručného prípadu už nevyrábal, je spoločnosť SCHELL oprávnená dodať výrobok rovnakej hodnoty. Po výmene prechádzajú vadné výrobky do vlastníctva firmy SCHELL. Náklady prípadného odoslania a spätného zaslania výrobku preberá spoločnosť SCHELL.

Ostatné nároky spotrebiteľa voči spoločnosti SCHELL, obzvlášť nároky na náhradu škody, ktorá mohla vzniknúť vadným výrobkom firmy SCHELL, nie sú kryté touto zárukou výrobcu.

Záručná lehota

Záruka výrobcu spoločnosti SCHELL platí pre lehotu päť rokov od dňa nadobudnutia vlastníctva výrobku zo strany spotrebiteľa ako prvého zákazníka.

Spotrebiteľ musí preukázať, že záručná doba ešte neuplynula.

Záručná lehota nie je autorizovanými opravárenskými opatreniami spoločnosti SCHELL alebo výmenou výrobku alebo jednotlivých dielov ani predĺžená, ani nezačína plynúť znovu od začiatku. To platí i v prípade, ak by boli k novému výrobku priložené tieto záručné podmienky.

Záručné predpoklady

Predpokladom záručného nároku je predloženie originálnej faktúry s dátumom – u kúpnej zmluvy – dodania a/alebo – u zmluvy o dielo – montáže výrobku, ktorá musí jednoznačne vykazovať meno a adresu predajcu a miesto kúpy alebo odborného výkonu (montáže). Nároky z tejto záruky existujú ďalej iba vtedy, ak je výrobok odborne nainštalovaný, zabudovaný a obsluhovaný. Návod k montáži a k obsluhu vydaný firmou SCHELL musí byť dodržaný, predpokladom je okrem toho, že montáž je vykonaná v súlade s príslušne platnými zákonnými ustanoveniami (§ 12 odstavec 4 AVBWasserV a § 17 odstavec 1 TrinkwV). Ďalej je pri inštalácii výrobku potrebné v každom prípade dbať na dodržanie Všeobecných inštalčných podmienok, Technických informácií o výrobku a Technických dátových listov vydaných spoločnosťou SCHELL ako i všeobecne uznávaných pravidiel techniky.

Pre nárokovanie záruky výrobcu u spoločnosti SCHELL je okrem toho nevyhnutné, aby bol výrobok riadne čistený a udržiavaný, ako aj obsluhovaný v súlade s príslušným návodom od spoločnosti SCHELL.

Technické produktové informácie, technické dátové listy ako aj návod k ošetrovaniu od spoločnosti SCHELL sú uložené v predajnom balení alebo sú k dispozícii na stiahnutie na internetovej stránke spoločnosti SCHELL www.schell.eu. Konečný zákazník môže využiť záručné plnenie iba vtedy, ak oznámi vzniknutú závadu pred uplatnením záručných plnení, alebo ak od neho takéto oznámenie v individuálnom prípade nemožno oprávnene požadovať. Prvou kontaktnou osobou pre oznámenie v rámci záruky výrobcu spoločnosti SCHELL je spravidla odborný remeselník, u ktorého konečný zákazník výrobok získal, inak servisné miesto splnomocnené spoločnosťou SCHELL alebo spoločnosť SCHELL sama.

Oznámenie musí byť vykonané v primeranej lehote po odhalení vady, v každom prípade však pred uplynutím záručnej lehoty.

Záruka výrobcu

Výluka záruky

Uplatnenie záruky je vylúčené obzvlášť vtedy,

- ak neboli montáž, ošetrovanie, údržba alebo opravy výrobku vykonávané odbornou,
- ak môže byť vada spôsobená bežným opotrebením výrobkov,
- ak je záhada spôsobená chybou obsluhy alebo chybnou manipuláciou s výrobkom,
- ak záhada vznikne na základe chýbajúcej alebo chybnéj údržby,
- ak sú pri oprave alebo údržbe výrobku používané iné ako originálne náhradné diely firmy SCHELL, -ak bola záhada spôsobená dopravou, zabudovaním alebo prípadnou skúšobnou prevádzkou výrobku,
- ak vznikli škody na základe pôsobenia vyššej moci alebo prírodných pohrôm, obzvlášť záplav alebo požiarov,
- ak bol poškriabaný povrch,
- ak sa u výrobku jedná o výstavný produkt alebo displej,
- ak je postihnutý spotrebný materiál (ako napríklad filtre, zmiešavacie trysky alebo batérie) alebo opotrebitelný materiál (ako napríklad tesnenie alebo hadičky), -ak bola záhada spôsobená lomom krehkých častí (ako napríklad sklo alebo žiarovka),
- ak záhada nastala na základe agresívnych vplyvov prostredia (ako napríklad chemikálie alebo čistiace prostriedky), vápenitých usadenín, naplavením nečistôt alebo poruchami spôsobenými ľadom a/alebo vápnom,
- ak bola záhada vyvolaná špecifickými situáciami prostredia (ako napríklad pretlak alebo podtlak v rozvode vody, prepätie alebo podpätie na el.vedení), - ak sa jedná o nepatrné odchýlky, ktoré nemajú vplyv na úžitkovú hodnotu výrobku,
- ak je záhada dôsledkom úmyselného alebo nedbalostného poškodenia výrobku zo strany spotrebiteľa alebo tretej osoby, alebo
- ak sa miesto inštalácie nachádza v krajinách, v ktorých nemá koncernová skupina SCHELL svoju vlastnú odbytovú spoločnosť alebo odbytového partnera.

Spoločnosť SCHELL v každom jednotlivom prípade preverí, či sú splnené záručné predpoklady a prípadné výlukové dôvody. Ak sú uplatnené záručné nároky a v priebehu preverovania výrobku zo strany spoločnosti SCHELL sa ukáže, že sa nejedná o záhadu, alebo že záručný nárok z niektorého z vyššie uvedených dôvodov neexistuje, je firma SCHELL oprávnená vybrať servisný poplatok vo výške 10,00 Euro plus DPH. Ak preukáže zákazník, že podľa okolností nemohol poznať neexistenciu záručného nároku, servisný poplatok odpadá.

Zákonné práva

Zákonné práva spotrebiteľa v prípade závadného a/alebo chybného výrobku spoločnosti SCHELL okrem práv z tejto záruky (napríklad práva zo záruky v súlade s § 437 OZ – dodatočné plnenie, zníženie, odstúpenie a/alebo náhrada škody, nároky zo Zákona o ručení za výrobky a/alebo z nedovoleného konania v zmysle §§ 823 a ďalších OZ ai.) nie sú touto zárukou obmedzené. Rovnako tak ponecháva táto záruka nedotknuté také práva a nároky, ktoré má spotrebiteľ prípadne voči predajcovi a/alebo prevádzajúcemu podnikateľovi, u ktorého prvý zákazník výrobok získal.

Záverečné ustanovenia

Táto záruka platí vo vyššie uvedenom rozsahu a za vyššie uvedených predpokladov.

Táto záruka podlieha právu Spolkovej republiky Nemecko s vylúčením Dohovoru OSN o zmluvách o medzinárodnej kúpe tovaru (CISG) zo dňa 11.04.1980.



Slovenská republika:
Ivan Bahník
Bílikova 20
841 01 Bratislava
Mobil: (00421) 902 334 922
Fax: (00421) 220 706 574
ibahnik.schell@gmail.com

SHELL GmbH & Co. KG
Armaturentechnologie
Postfach 1840
D-57448 Olpe
Telefon (0 27 61) 8 92- 0
Telefax (027 61) 892- 199
e-mail: info@schell.eu
www.schell.eu



 **SHELL**